

Rapport Halte Werk jaar 2020



Tegenprestatie
Schuldhelpverlening
Jongerenloket
PerspectiefOpWerk
Tozo
KenJeClient
MensInBeeld
BudgetWinkel
Minimabeleid
Zelfstandigenloket
RPA
Maatwerk
Participatiewet
Langedijk
BijzondereBijstand
Alkmaar
Heerhugowaard
SocialeRecherche
IntegraleDienstverlening
WerkgeversServicepunt

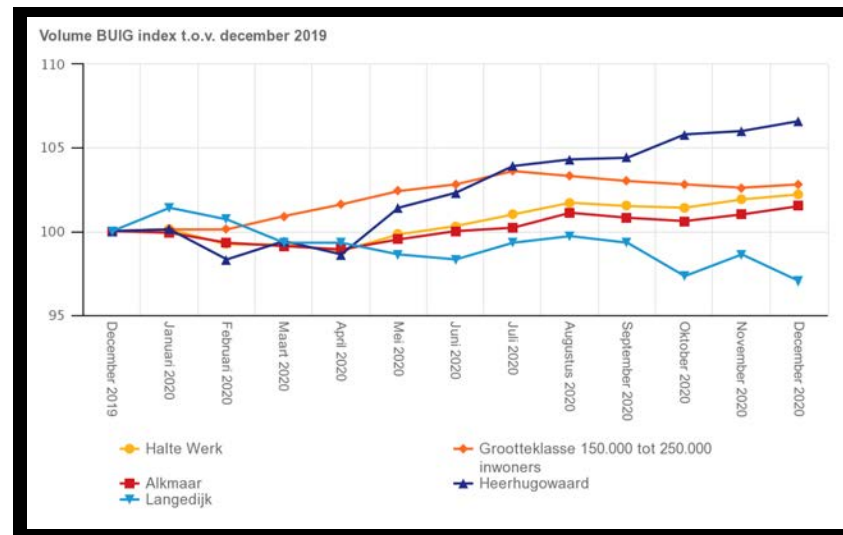
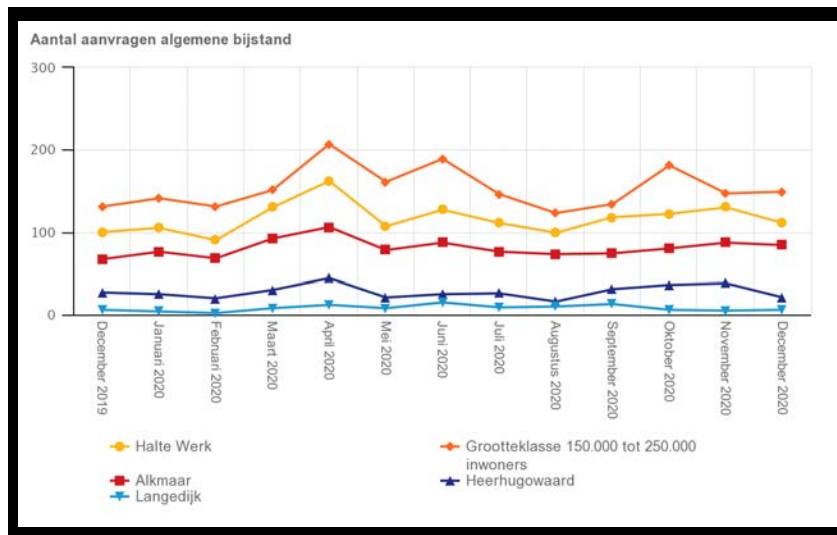


Context

Het jaar 2020 stond in het teken van de Covid-19 pandemie. Halte Werk denkt en werkt actief mee aan oplossingen in de uitvoeringspraktijk voor 4 knelpunten: inkomen in nood, matchen van vraag en aanbod op de arbeidsmarkt, ondersteuning van kwetsbare mensen en schuldhulpverlening.

De Covid-19 crisis heeft grote sociale gevolgen voor kwetsbare groepen, jongeren, zzp'ers en flexwerkers. Hun bestaanszekerheid is onzeker geworden en er dreigen financiële problemen.

Gemeenten en Rijk zijn begonnen met 'versnellingsacties' om de sociale gevolgen van de Covid-19 pandemie op te vangen. Positief is dat die acties bestaande (landelijke) initiatieven versterken en aanjagen. Halte Werk is bij deze initiatieven aangesloten.



Het volume BUIG is met 2,2 index percentage toegenomen. Het index percentage van de met Halte Werk vergelijkbare grootteklasse is 2,8.

Voor het volume van gemeente Heerhugowaard is met 6,6 toegenomen, terwijl het volume van Langedijk met het index percentage 97, -3 is gedaald.

Het volume Alkmaar is toegenomen met het index percentage van 1,5. Ondanks de Covid-19 crisis zijn er bij de gemeenten Heerhugowaard (+3) en Langedijk (+2) iets meer vergunninghouders de bijstand ingestroomd; Alkmaar minder (-6). Dat Heerhugowaard een jonge gemeente is, heeft effect op het bestandsvolume: We zien een relatief hogere instroompiek van jongere bijstandsgerechtigden in september. Voor Heerhugowaard is 42,7 % van de plaatsingen door het Werkgeversservicepunt (WSP) een jongere (18-27 jaar); 14,6 % van deze geplaatste jongere is een vergunninghouder. Bij Alkmaar is 36 % van de door het WSP geplaatste een jongere, en 18,5 % is een jongere vergunninghouder. Bij de gemeente Langedijk is dat respectievelijk 33 % en 0 %.

Volume en stroom

Redenen in-en uitstroom

BUIG en nieuwe doelgroep

Participatiebudget en Re-integratie

Werkgeversservicepunt

KPI Dashboard

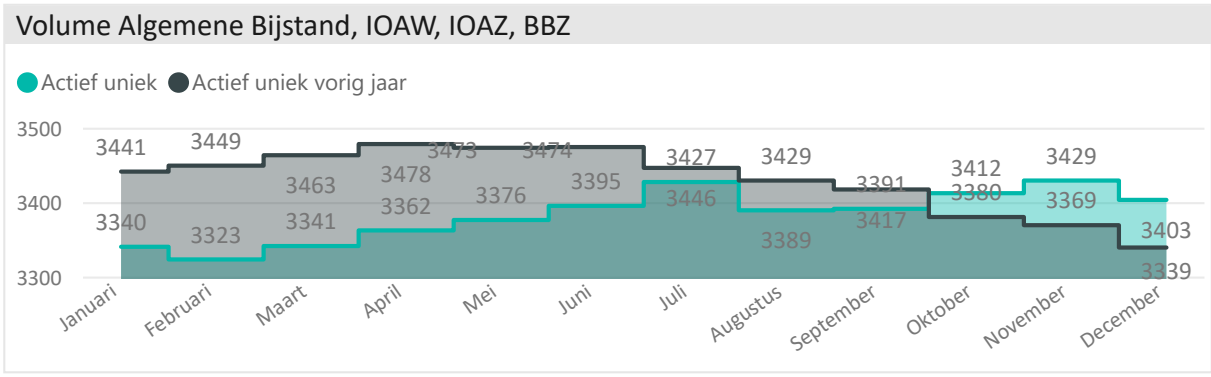
Minima en Bijzondere Bijstand

Schuldhulpverlening

Handhaving

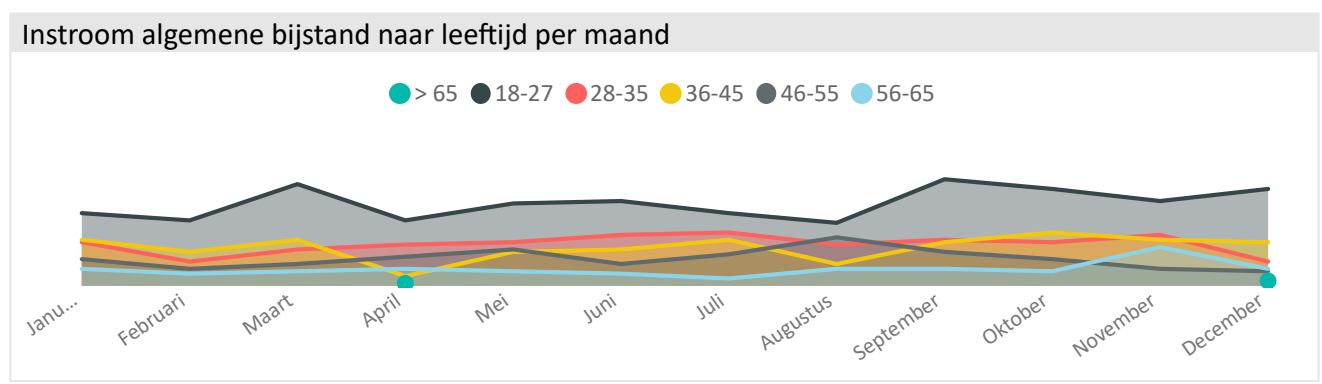
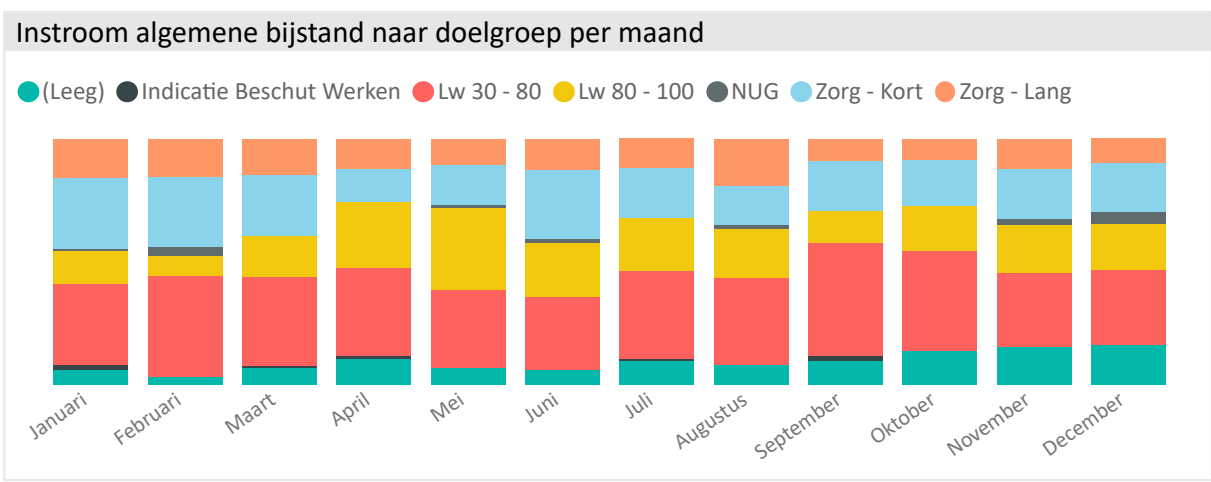
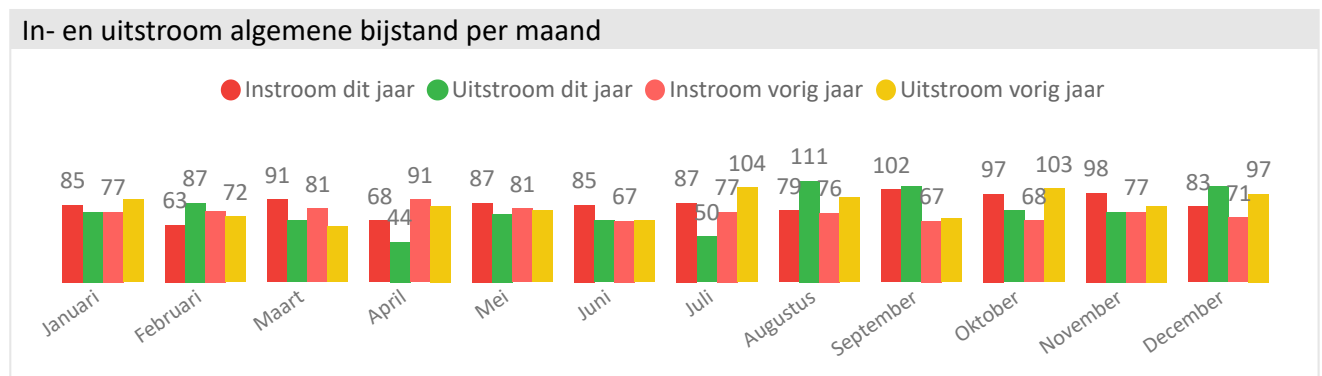
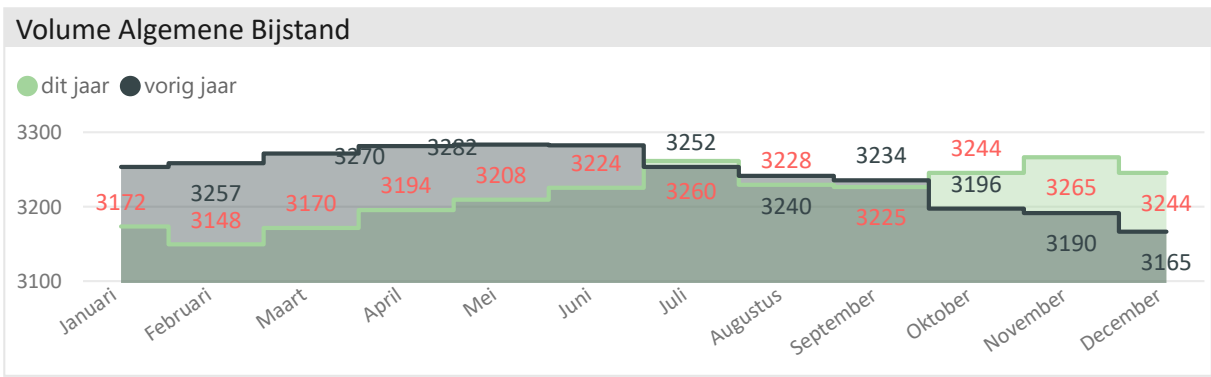
Totalen		
1022	956	4126
Ingestroomd	Uitgestroomd	Actieve dossiers

Alkmaar	Heerhugowaard	Langedijk
---------	---------------	-----------



Toelichting

De coronacrisis heeft grote sociale gevolgen voor jongeren, zzp-ers en flexwerkers. Hun bestaanszekerheid is onzeker geworden en er dreigen financiële problemen. Een slechte arbeidsmarkt vergroot vooral de werkloosheid onder laagopgeleide jongeren en jonge migranten. Omdat schoolverlaters zijn aangewezen op vrijkomende of nieuwe banen worden ze meer dan anderen geraakt door de afnemende werkgelegenheid. Het opzetten van een nieuw sterk jongerenloket om deze generatie bij te staan in de crisis heeft prioriteit, net als het verschaffen van inkomenszekerheid aan zzp-ers en flexwerkers door het efficiënt uitvoeren van de Tozo regeling.




Toelichting

De Tijdelijke overbruggingsregeling zelfstandige ondernemers (Tozo) is één van de maatregelen van het kabinet om ondernemers te ondersteunen tijdens de coronacrisis. De regeling is voor zelfstandige ondernemers, waaronder zzp'ers. Het voorziet in een aanvullende uitkering voor levensonderhoud als het inkomen door de coronacrisis tot onder het sociaal minimum daalt. Halte Werk heeft deze maatregel snel en efficiënt opgetuigd, en voor de gemeenten Heerhugowaard, Alkmaar, Langedijk, Castricum, Heiloo, Bergen, Beemster, Purmerend, Texel, Waterland, Den Helder en Landsmeer uitgevoerd. In 2020 zijn er meer dan 16.000 TOZO besluiten genomen, waarmee Halte Werk landelijk gezien één van de grootste spelers was.

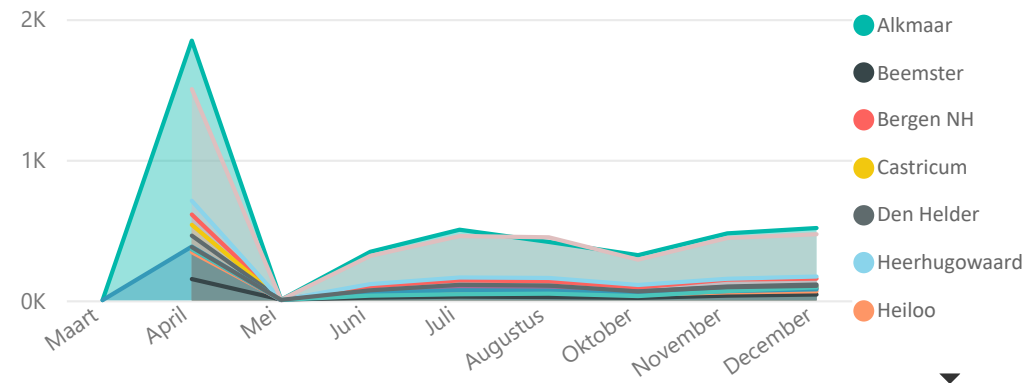
Gemeente Jaar

Aanmeldingen Tozo alle gemeenten

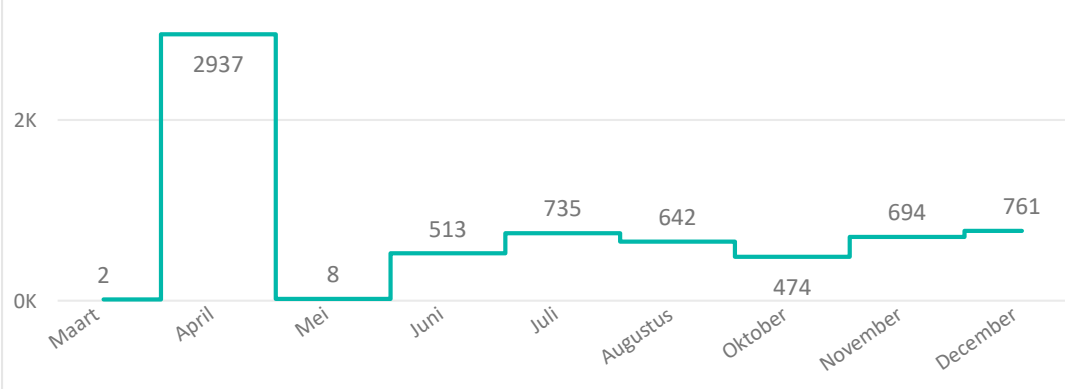
- gemeente
- Alkmaar
 - Beemster
 - Bergen NH
 - Castricum
 - Den Helder
 - Geen Halte Werk
 - Heerhugowaard



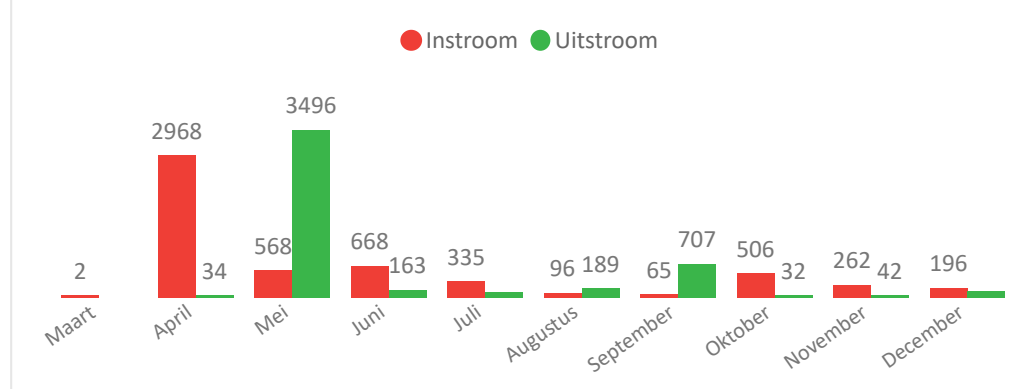
Volume Tozo per maand alle gemeenten

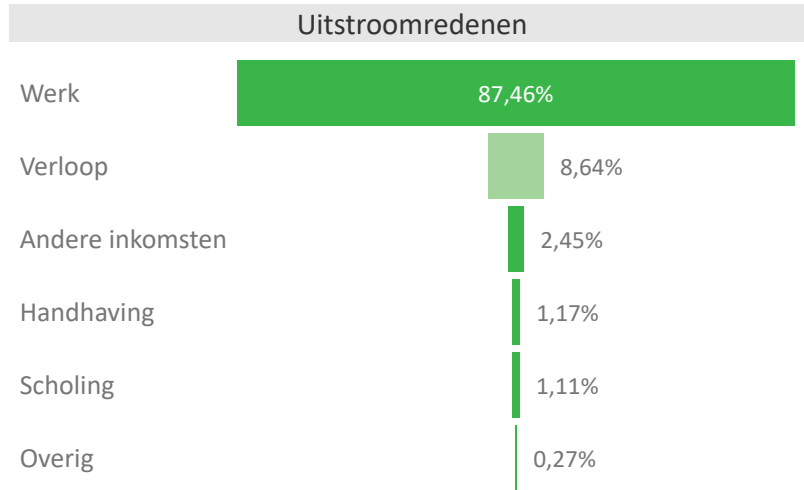
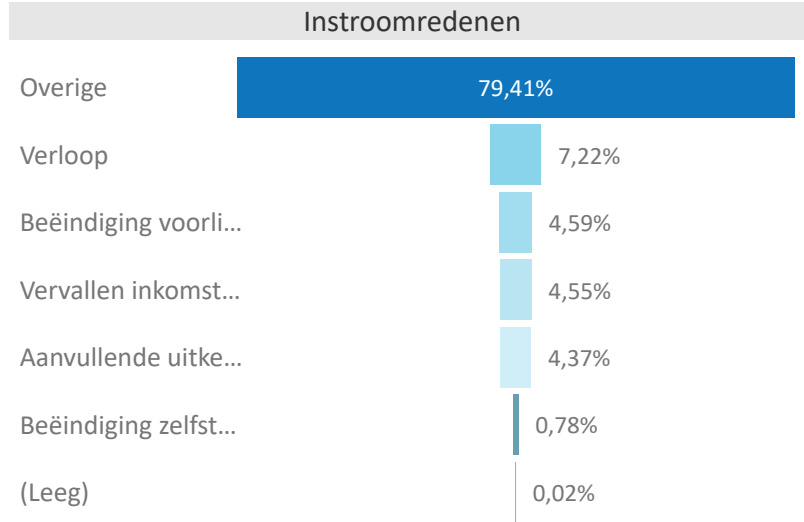


Volume Tozo Heerhugowaard, Alkmaar, Langedijk



In- en uitstroom Tozo Heerhugowaard, Alkmaar, Langedijk



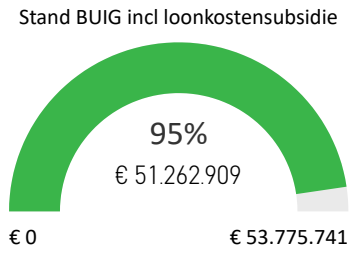


Instreamredenen	Omschrijving	Ingestroomd
		1
Aanvullende uitkering	Aanvulling op inkomen	213
Overige	Afwijzing Wajong	2
Overige	Andere oorzaak	2
Beëindiging voorliggende uitkering	Beeindiging arbeidsongesch.uitk. (o.a. WIA/WAJONG)	27
Vervallen inkomsten	Beeindiging inkomen uit alimentatie	2
Beëindiging voorliggende uitkering	Beeindiging werkloosheidsuitkering (WW)	135
Totaal		4877

Uitstroomredenen	Omschrijving	Uitgestroomd
Werk	Start werkzaamheden als zelfstandige	3832
Werk	Inkomsten uit arbeid	345
Verloop	Verhuizing buiten gemeente	174
Verloop	Bereiken AOW gerechtigde leeftijd	106
Andere inkomsten	Andere inkomsten	56
Scholing	Inkomsten studiefinanciering	53
Verloop	Omzetting uitkeringsnorm	53
Handhaving	Niet verstrekken inlichtingen	52
Verloop	Samenwoning	30
Totaal		4768

Toelichting

De negatieve inkomenseffecten waren het grootst bij mensen met een flexibel dienstverband, zoals zelfstandigen en oproep- en uitzendkrachten zonder WW-rechten. Er was vooral werkverlies aan de onderkant van de arbeidsmarkt. Dit is ook de groep die het eerst profiteert als de arbeidsmarkt weer aantrekt. Het afgelopen jaar 2020 was de inzet van Halte Werk om deze nieuwe instroom direct door te bemiddelen naar werk.



Gemeente	Beschikbaar budget BUIG*
Alkmaar	€ 37.385.600
Heerhugowaard	€ 11.726.164
Langedijk	€ 4.663.977
Totaal	€ 53.775.741

*budgetbrief gemeenten nov. 2019

Uitgaven BUIG incl. BTW

budget soort	Alkmaar	Heerhugowaard	Langedijk	Totaal
BUIG	€ 35.607.413	€ 11.257.017	€ 4.398.479	€ 51.262.909
BBZ	€ 197.483	€ 88.702	€ 95.381	€ 381.567
IOAW	€ 1.313.963	€ 407.129	€ 222.396	€ 1.943.488
IOAZ	€ 117.369	€ 47.653	€ 99.626	€ 264.648
loonkostensubsidie	€ 1.978.970	€ 964.228	€ 371.254	€ 3.314.451
WWB	€ 31.999.627	€ 9.749.306	€ 3.609.822	€ 45.358.755
Totaal	€ 35.607.413	€ 11.257.017	€ 4.398.479	€ 51.262.909

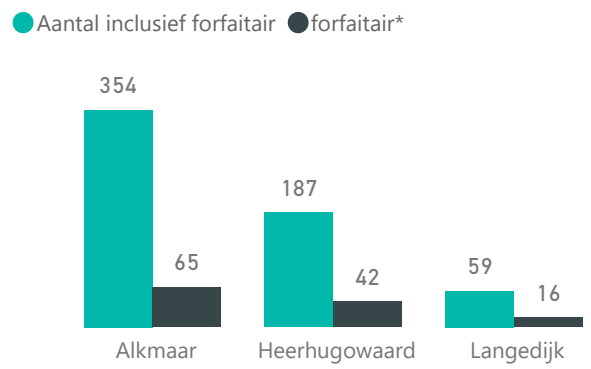
Terugvorderingen BUIG

budget soort	Alkmaar	Heerhugowaard	Langedijk	Totaal
BUIG	€ 643.056	€ 172.821	€ 54.243	€ 870.121
BBZ	€ 28.384	€ 8.182	€ 7.082	€ 43.648
IOAW	€ 10.564	€ 3.095	€ 57	€ 13.716
IOAZ	€ 431		€ 1.080	€ 1.511
WIK	€ 6.762			€ 6.762
WWB	€ 596.916	€ 161.544	€ 46.024	€ 804.484
Totaal	€ 643.056	€ 172.821	€ 54.243	€ 870.121

Toelichting
Pre-corona was er een krapte op de arbeidsmarkt en aandacht voor de zorgklanten (multiproblematiek, langdurig in de uitkering). Met loonkostensubsidie en persoonlijk contact was er soms een eerste stap op de arbeidsmarkt. Door de instroom van een nieuwe doelgroep vanwege de corona maatregelen is er bij de zorgklant een grotere achterstand ontstaan. Eerder was de inzet om mensen aan het werk te helpen, nu is de focus gericht op mensen aan het werk houden.

Nieuwe doelgroep (doelgroepregister) resultaten 2019 - vierde kwartaal 2020

Deelnemers loonkostensubsidie



Gemiddelde loonkostensubsidie per deelnemer

Alkmaar	€ 5.565,98
Heerhugowaard	€ 5.046,53
Langedijk	€ 6.171,46

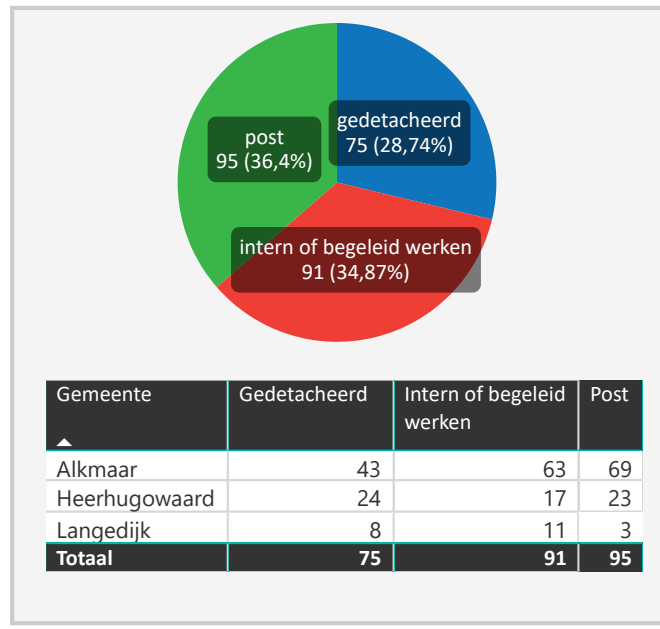
Uren en Loonwaarde

Alkmaar	0,74 gemiddeld FTE
	27,44 gemiddelde contracturen
	54,36 gemiddelde loonwaarde
Heerhugowaard	0,71 gemiddeld FTE
	26,35 gemiddelde contracturen
	55,61 gemiddelde loonwaarde
Langedijk	0,78 gemiddeld FTE
	29,19 gemiddelde contracturen
	52,01 gemiddelde loonwaarde

Direct bij een reguliere werkgever werkzaam

Alkmaar	179
Heerhugowaard	123
Langedijk	37

Door WNK Participatie geplaatsten



*Forfaitaire subsidie: Om voor de werkgever aantrekkelijker te maken is een loonkostensubsidie tijdens de eerste 6 maanden voor 50 % van het minimumloon mogelijk. Bovendien kan dan een goed beeld van de capaciteiten van de werknemer gevormd worden.

Jaar, Kwartaal Financien ?

2020

Alkmaar

Heerhugowaard

Langedijk

Uitgaven Participatiebudget incl. BTW

Gemeente	Beschikbaar budget Participatiebudget	Uitgaven Participatiebudget	Daaruit besteed bij WNK	Percentage WNK	Saldo Participatiebudget
Alkmaar	€ 4.241.260	€ 3.738.174	€ 2.788.611	66%	€ 503.086
Heerhugowaard	€ 1.282.417	€ 1.293.543	€ 898.189	70%	-€ 11.126
Langedijk	€ 420.000	€ 476.058	€ 337.115	80%	-€ 56.058
Totaal	€ 5.943.677	€ 5.507.775	€ 4.023.915	68%	€ 435.902

Toelichting

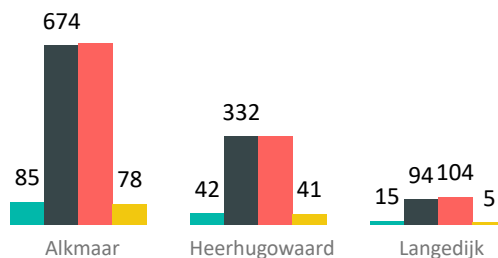
In het jaar 2020 hebben we ingezet op inwoners aan het werk houden. Het Participatiebudget is besteed aan loonkostensubsidie en begeleiding om aan het werk te blijven dan wel te helpen.

jaar, kwartaal WNK ?

2020 (jaar) + 4 (kwartaal)

Aantal ingekochte trajecten WNK

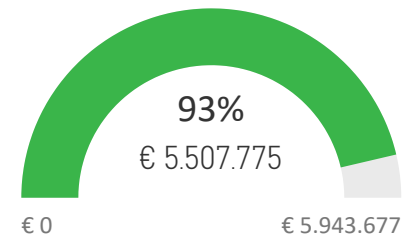
● beginstand ● gestart ● beëindigd ● eindstand



Toelichting

Halte Werk heeft ingezet op inwoners aan het werk houden en zet veel in op de begeleiding van deze inwoner door het WNK. De uitgaven van het Participatiebudget zijn t.o.v. vorig jaar iets afgenomen. Door de maatregelen van rijksoverheid zijn er minder trajecten ingezet op meedoen en participatie.

Stand Participatiebudget



Beschut Werk

jaar, kwartaal beschut werken ?

2020 (jaar) + 4 (kwartaal)

Er zijn rijksmiddelen beschikbaar voor de realisatie van een taakstelling beschut werk. Standaard is een dienstverband van gemiddeld 31 uur per week. Minder uren per werkplek betekent meer werkplekken creëren. De klanten van Halte Werk werken gemiddeld 24 uur per week.

Gemeente	Taakstelling	Gerealiseerde fte	Nog te realiseren
Alkmaar	65	55,89	9,11
Heerhugowaard	23	20,35	2,65
Langedijk	8	7,14	0,68
Totaal	96	83,38	12,44

83,38✓
Taakstelling: 96

Extra plaatsingen
gemeente
Alkmaar

15✓
Beschikbaar: 24

Gemiddelde werkuren

Alkmaar
24,06

Heerhugowaard
23,37

Langedijk
22,13

Proefplaatsingen

Alkmaar
2

Heerhugowaard
2

Langedijk
0

Periode plaatsing

1-1-2020

31-12-2020

Aantal geplaatste klanten
WSP in deze periode**348**Aantal eerste plaatsingen WSP in
deze periode**311** ✓

Doel: 300 (+3.67%)

In de bijstand is er een groot verloop binnen de in- en uitstroom. Inwoners met een korte afstand tot de arbeidsmarkt worden snel doorbemiddeld naar sectoren waar een vraag is. Landelijk beeld is dat klanten met loonkostensubsidie kwetsbaar zijn, en bij crisis als eerste hun baan verliezen. Halte Werk herkent dit beeld niet. Door duurzame plaatsingen, nazorg en goed contact met de werkgevers blijven onze klanten met loonkostensubsidie aan het werk.



Werkgeversservicepunt

De horeca en het toerisme zijn hard getroffen. En toch zijn er andere sectoren als de zorg, het onderwijs, de logistiek en de supermarktbranche, die staan te springen om personeel. Een mobiliteitscentrum met een team van adviseurs is opgezet om nu zo snel mogelijk een verbinding tussen vraag en aanbod te leggen.

Omschrijving Plaatsing	Waargenomen plaatsingen
	86
	1
Proefplaatsing	84
Werkervaringsplaats	1
1e plaatsing	314
	99
Fulltime arbeid/tijdelijk contract	59
Full-time arbeid/vast contract	2
Fulltime uitzendwerk	15
Nul-uren contract	25
Overig	1
Parttime arbeid/tijdelijk contract	105
Parttime arbeid/vast contract	1
Parttime uitzendwerk	7
2e plaatsing	28
	4
Fulltime arbeid/tijdelijk contract	8
Fulltime uitzendwerk	2
Nul-uren contract	3
Parttime arbeid/tijdelijk contract	10
Totaal	429
omschrijving uitkering na plaatsing	Waargenomen plaatsingen
	156
Aanvullende uitkering	65
Geen uitkering	110
Loonkostensubsidie	98
Totaal	429

Waargenomen plaatsingen gespecificeerd naar klant

Omschrijving doelgroep	Alkmaar	Heerhugowaard	Langedijk	Totaal
	6	3	1	10
Indicatie Beschut Werken	2	2		4
Lw 30 - 80	128	49	14	191
Lw 80 - 100	56	19	2	77
NUG	31	21	8	60
Zorg - Kort	2	1	2	5
Zorg - Lang		1		1
Totaal	225	96	27	348

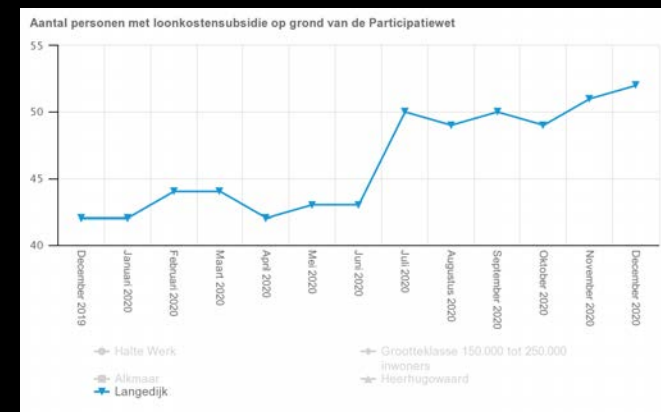
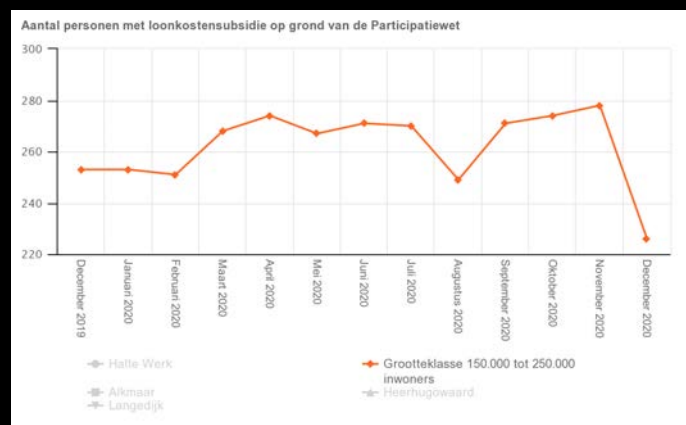
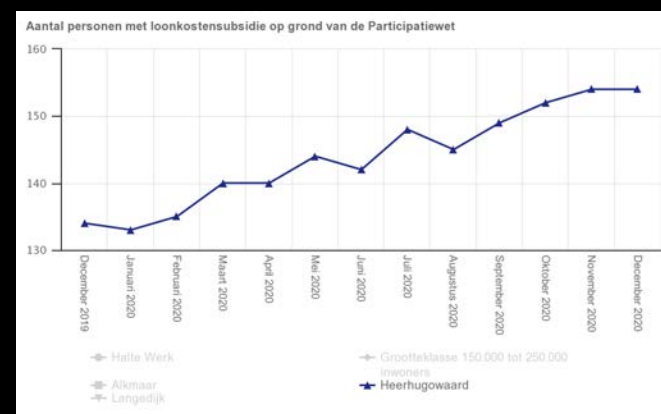
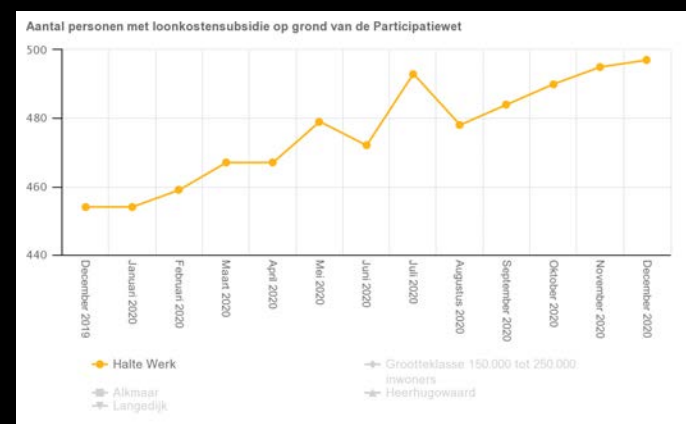
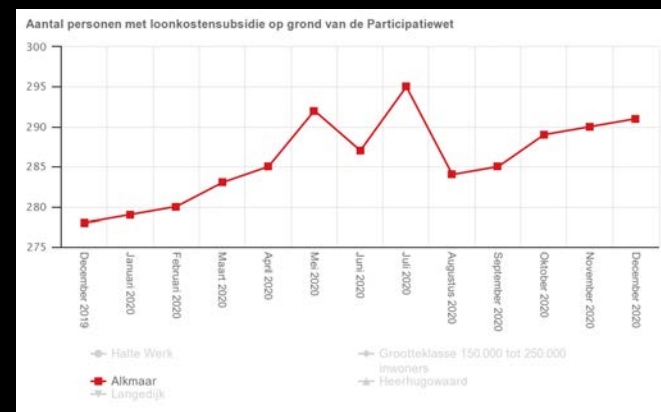
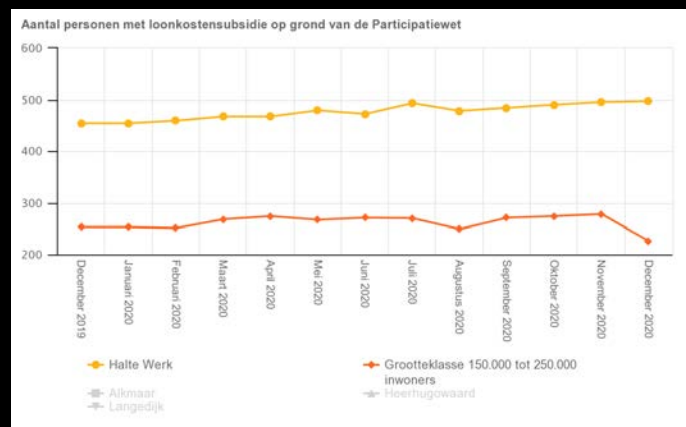
Selectie gemeenten
specificatie

- Alkmaar
 Heerhugowaard
 Langedijk

Leeftijdscategorie	Alkmaar	Heerhugowaard	Langedijk	Totaal
< 18	5	4	3	12
18-27	81	40	9	130
28-35	47	25	8	80
36-45	37	13		50
46-55	42	10	4	56
56-65	13	4	3	20
Totaal	225	96	27	348

Omschrijving_verblijfsstatus	Alkmaar	Heerhugowaard	Langedijk	Totaal
	181	74	22	277
Vw 2000 art. 8, onder a, vergunning regulier bepaalde tijd, arbeid vrij	1	2		3
Vw 2000 art. 8, onder b, vergunning regulier onbepaalde tijd, arbeid vrij	3	1		4
Vw 2000 art. 8, onder c, vergunning asiel bepaalde tijd, arbeid vrij	12	8		20
Vw 2000 art. 8, onder d, vergunning asiel onbepaalde tijd, arbeid vrij	21	6	2	29
Vw 2000 art. 8, onder e, gemeenschapsonderdaan duurzaam verblijf, arbeid vrij	3	1		4
Vw 2000 art. 8, onder e, gemeenschapsonderdaan econ. niet-actief, arbeid vrij	1		1	2
Vw 2000 art. 8, onder e, toetsing aan het gemeenschapsrecht, arbeid vrij	2	3	1	6
Vw 2000 art. 8, onder e en b, in procedure voortzetting verblijf tijdelijk	1	1	1	3
Totaal	225	96	27	348

In december 2020 heeft Halte Werk 497 personen werkzaam met loonkostensubsidie.
Organisaties met vergelijkbare grootteklasse 276 personen.



Toeleiding naar werk en meedoen: uitkeringen Participatiewet, IOAW, IOAZ

Leeftijdscategorie
meedoen

Alle

Omschrijving
doelgroep

Alle

Tegenprestatie

Halte Werk zet in op meedoen. Basis is de verordening tegenprestatie. Meedoen is een re-integratietraject volgen, vrijwilligerswerk doen of mantelzorg verrichten. Niet iedereen doet nu nog mee. Dit komt doordat klanten een volledige ontheffing arbeidsverplichtingen hebben of nog voor beoordeling daarvoor staan, recht op ontheffing hebben als alleenstaande ouder, of door nog lopende handavingsgesprekken met klanten die boetewaardig gedrag vertonen.

Aantal cliënten PW, IOAW, IOAZ

3838

Aantal cliënten dat meedoet

2641

Percentage meedoen

69%

Door de maatregelen van rijksoverheid: "werk thuis, voorkom onnodig reizen", en het sluiten van voorzieningen, is het percentage inwoners dat meedoet lager dan voorgenomen. Alsnog doet op dit moment 69 % van de inwoners vrijwilligerswerk, mantelzorg of draagt op een andere wijze een steentje bij aan de samenleving.

Kwetsbare jongeren: alle uitkeringen

Een slechte arbeidsmarkt treft vooral de laagopgeleide jongere en jonge migrant. Het Jongerenpunt Check-In als netwerkorganisatie zet zich in om de klappen te verlichten. Door meer gebruik van de loonkostensubsidie, en door het voortzetten van de intensievere begeleiding met de route arbeid op de scholen. Hierdoor kunnen jongeren mee blijven doen.

Jongeren die een
activiteit doen

707

Percentage
jongeren dat een
activiteit doet

59%

Jongeren

1196

Percentage
schoolverlater dat een
activiteit doet

77%

*met instroomreden beëindiging
studiefinanciering/studiewaarvan
Schoolverlaters*

102

Schoolverlater die
een activiteit doet

79

Jongeren en schoolverlaters zonder activiteit bevinden zich meestal in de onderzoeksfase om een goed beeld van de jongere te krijgen voor een passend traject.



Omschrijving activiteit

Jongeren

waarvan
SchoolverlaterOmschrijving
activiteit

Alle

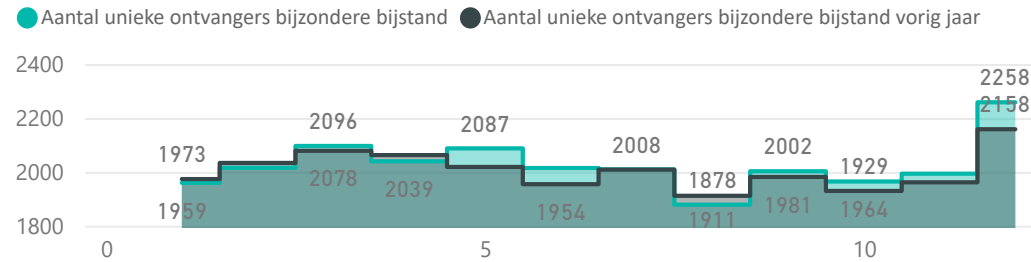
Omschrijving activiteit	Jongeren	waarvan Schoolverlater
	489	23
LKS Loonkostensubsidie	151	
Hulpverlening art. 55	127	23
WSP bemiddeling	87	10
Jobcoaching	78	
Zelf inburgeren	68	4
Scholing	57	12
Parttime werk (max.haalbare)	53	6
WMO dagbesteding	42	17
MEE - werkwinkel	36	8
WNK - Beschut Werken	31	1
LKS forfaitaire loonkostensubsidie	27	1
Vrijwilligerswerk (niet ingekocht)	27	4
Vrije inkoop (zonder kosten HW)	25	5
WNK - Belastbaarheidsonderzoek fysiek/psychisch	22	2
Vergunninghouders Thobs -module 1 e/o 2	17	
WNK - assessment	16	1
Vrije ruimte - inkoop	8	



Totaal aantal ontvangers bijzondere bijstand

Alkmaar
3193 Dit jaar
3101 Vorig jaar
Heerhugowaard
1012 Dit jaar
979 Vorig jaar
Langedijk
364 Dit jaar
357 Vorig jaar

Aantal ontvangers bijzondere bijstand per kwartaal



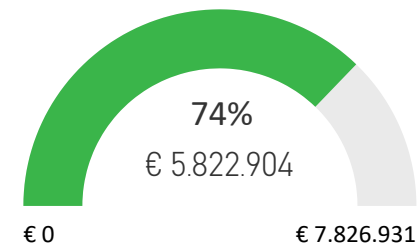
Budget en Uitgaven Bijzondere Bijstand incl. BTW

Gemeente	Beschikbaar budget Bijzondere bijstand	Uitgaven Bijzondere bijstand incl BTW	Uitgaven Minimabeleid	Terugvorderingen Bijzondere Bijstand
Alkmaar	€ 6.087.000	€ 4.110.195		€ 233.812
Heerhugowaard	€ 1.175.951	€ 1.287.940	13.019,00	€ 89.568
Langedijk	€ 563.980	€ 424.768		€ 27.911
Totaal	€ 7.826.931	€ 5.822.904	13.019,00	€ 351.290

Toelichting

Het budget van de stadspassen is onderbested. Door de coronacrisis was er nagenoeg geen mogelijkheid het te besteden.

Stand Bijzondere Bijstand



Jeugdsportfonds

Langedijk

Langedijk
€ 25.000,00



Uitgaven stadspassen

Heerhugowaard
€ 159.664

Langedijk
€ 54.817



Collectieve ziektekostenverzekering

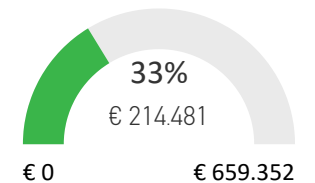
Alkmaar
€ 1.649.616,64

Heerhugowaard
€ 439.287,80

Langedijk
€ 176.970,33



Stand Minimapas Heerhugowaard en Langedijk



Heerhugowaard

Omschrijving bijstand	Aantal keer verstrekt	Aan aantal huishoudens
Bewindvoeringskosten	4594	568
Inkomenstoeslag	510	507
Overig	2567	341
Advocaat kosten	224	137
Jongerentoeslag	648	84
Computer	58	58
Inrichtingskosten om niet	51	38
Inrichtingskosten leenbijstand	32	32
Mentor/curator	283	30
Woonkostentoeslag	145	16
Fiets	12	12
Kinderopvang	66	7

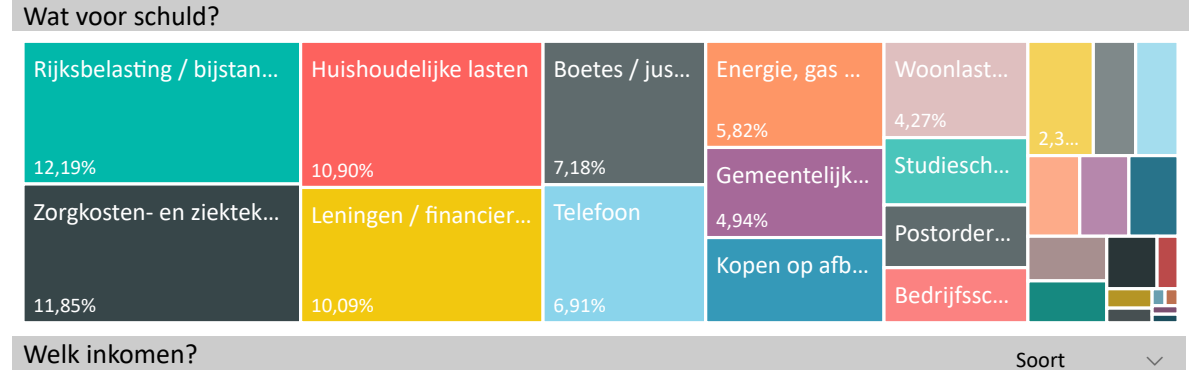
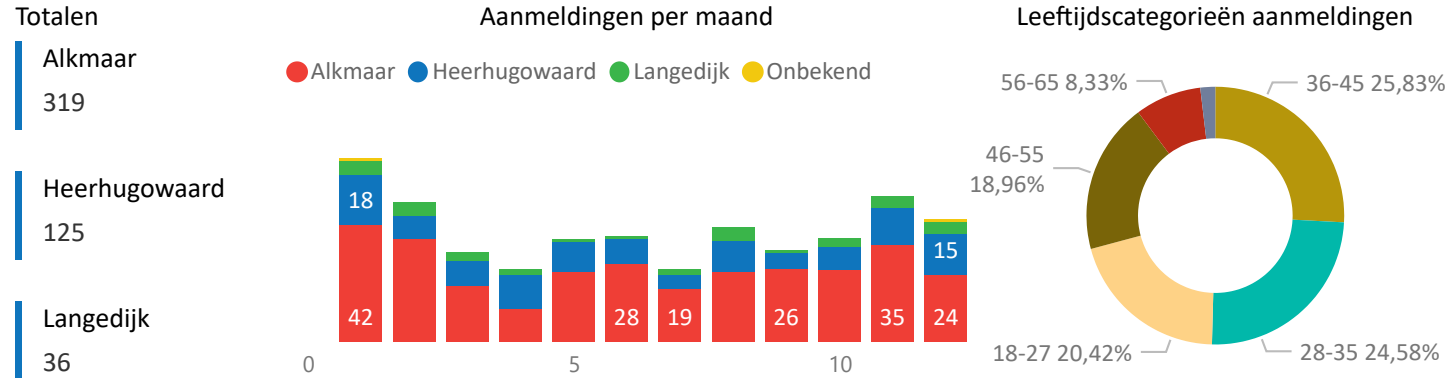
Alkmaar

Omschrijving bijstand	Aantal keer verstrekt	Aan aantal huishoudens
Inkomenstoeslag	1829	1804
Bewindvoeringskosten	14599	1690
Overig	2519	618
Advocaat kosten	632	376
Pensionkosten	4784	361
Jongerentoeslag	2284	303
Computer	151	148
Inrichtingskosten om niet	120	91
Inrichtingskosten leenbijstand	88	86
Mentor/curator	725	73
Kinderopvang	543	64
Fiets	33	32
Woonkostentoeslag	162	24

Langedijk

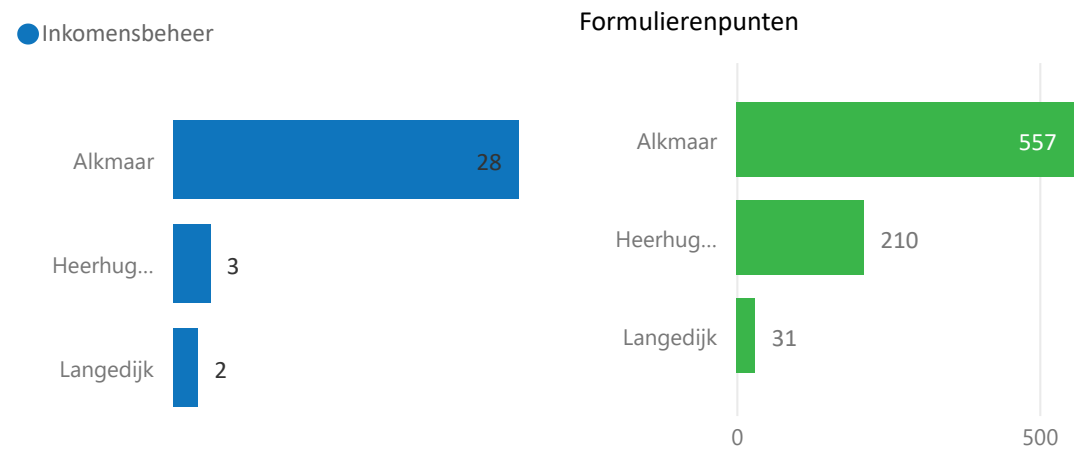
Omschrijving bijstand	Aantal keer verstrekt	Aan aantal huishoudens
Inkomenstoeslag	217	216
Bewindvoeringskosten	1512	169
Overig	298	66
Jongerentoeslag	236	47
Advocaat kosten	84	43
Computer	19	18
Inrichtingskosten om niet	19	12
Inrichtingskosten leenbijstand	7	7
Woonkostentoeslag	69	7
Fiets	6	6
Mentor/curator	65	6

Aanmeldingen Schuldhulpverlening

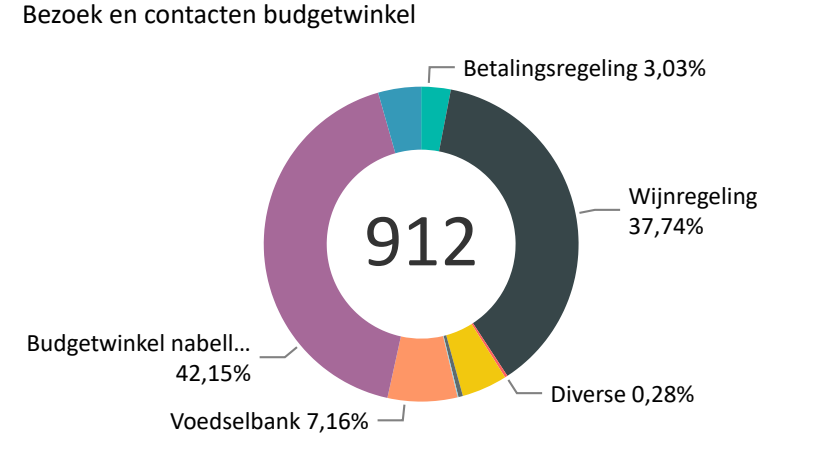


Een economische crisis gaat vaak gepaard met een toename van schulden. Door het meldpunt vroegsignalering te verbreden, preventief en outreachend te werken, is het streven verergering van financiële problemen te voorkomen. De verwachting is een toename van schuldenproblematiek in 2021. Door aansluiting bij het versnellingspakket van de Rijksoverheid is het mogelijk om meer mensen sneller en beter te helpen. Halte Werk zet in op de methode van Collectief Schuldregelen via het Schuldenknooppunt en de Schuldhulproute.

Aanmeldingen Preventie en Vroegsignalering



Om uitval te voorkomen belt de budgetwinkel de aanmelders na hoever de klant is met het dossier op orde maken. Daardoor zijn de contactmomenten flink toegenomen. Het formulierenpunt is niet fysiek open. Dit treft de zwakkere doelgroep, die zich niet telefonisch of via videobellen laat helpen. Budgetwinkel neemt nu ook de contactformulieren van Geldfit in behandeling.



Top 5 Vorderingen

Omschrijving	Stand Eindsaldo
Fraudevordering P-wet	3.893.949,06
BEDRKAP TOZO	3.327.421,23
Leenbijst. Bbz rentedr. < 2020	2.720.654,85
Terugvordering bijstand P-wet	745.295,59
Onderhpl P-wet=>21jr geind.	677.105,40
Resterende vorderingen	4.193.555,26
Totaal	15.557.981,39

Aantal debiteuren

5663

Aantal vorderingen

6799

Toelichting

De regels rondom de participatiewet zijn complex, vooral voor kwetsbare groepen. Door hoogwaardig handhaven is de inzet preventie: inwoners helpen om zich aan de regels te houden. Dit door informatie en het aanbieden van een passende dienstverlening. Zo is de kans op (on)bewust fraude plagen een stuk kleiner. Boetes worden alleen opgelegd bij verwijtbare schending van de inlichtingenplicht.

Door het 4 ogen principe is er altijd samenspraak met de inwoner om binnen diens mogelijkheden tot een betaalafpraak te komen. In alle gevallen blijft voorop staan dat het onterecht verkregen bedrag aan uitkering moet worden terugbetaald.

Top 5 Vorderingen in aantallen

Omschrijving	Aantal vorderingen	Aantal cliënten	Stand Eindsaldo
Fraudevordering P-wet	808	529	3.893.949,06
BEDRKAP TOZO	386	375	3.327.421,23
Leenbijst. Bbz rentedr. < 2020	187	177	2.720.654,85
Terugvordering bijstand P-wet	1050	799	745.295,59
Onderhpl P-wet=>21jr geind.	75	60	677.105,40
Totaal	2506	1940	11.364.426,13

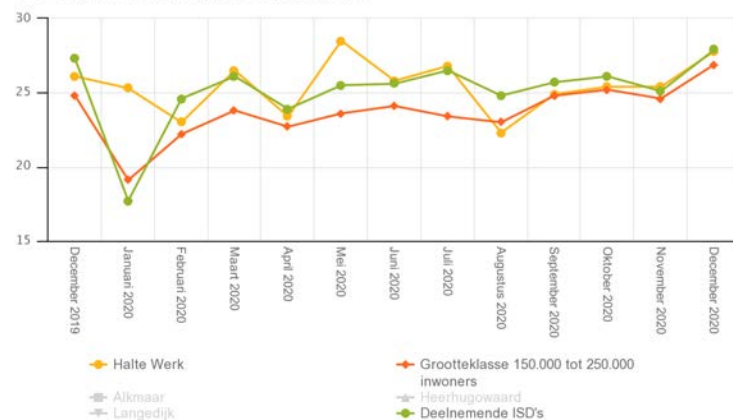
Bezwaren

Soort	Bezwaar op welk besluit	Uitkomst bezwaren
Bezwaren gegrond verklaard		23
Bezwaren ingetrokken		55
Bezwaren ongegrond verklaard		121
Bijzondere Bijstand		43
Boete		23
Intrekking/beëindiging		16
Levensonderhoud		42
Overig (loonwaarde/kwijtschelding)		2
Terugvordering		18
Tozo		55
Totaal	199	199

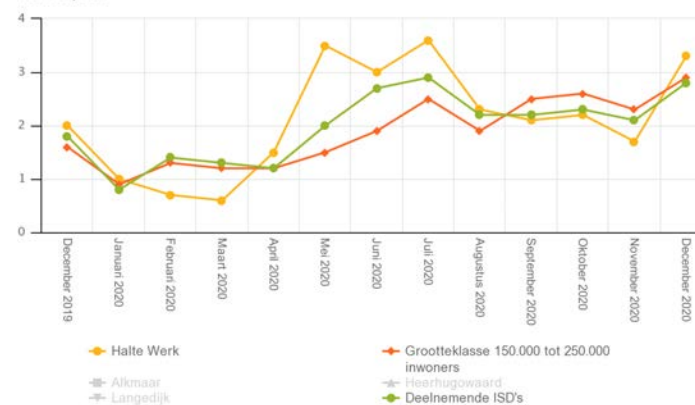
Toelichting

Indicatie: voor het jaar 2020 is er berekend dat er 30.000 besluiten zijn genomen. Daarenboven voor de Tozo 1 en 2: 12.932 besluiten voor levensonderhoud en 464 voor bedrijfskredieten; voor Tozo 3: 2.613 besluiten voor levensonderhoud en 96 voor bedrijfskredieten.

Percentage BUIG vorderingen waarop wordt afgelost



Incassoquote



Toelichting

Halte Werk doet er alles aan dat de debiteur terugbetaalt. De relatie en het leggen van contact met de inwoner staan centraal. Uitgangspunt is om er samen uit te komen. Waar mogelijk houden we rekening met de omstandigheden van de inwoner. Resultaat kan een lager aflossingsbedrag zijn, maar op de lange termijn is er dan wel afbetaald. Deze werkwijze vermindert de weerstand, en daarmee een grotere kans op terugbetalen.

Inhoud Infoknoppen:

Pagina 5: De BUIG weergave is op basis van de door de gemeenten begrote BUIG uitgaven. De ontvangen rijksbijdrage liggen hoger dan vermeld in de gemeentelijke begrotingen. Respectievelijk: Alkmaar € 39.955.431, Heerhugowaard € 13.933.104, en Langedijk € 4.837.826.

Pagina 6: Het Participatiebudget is inclusief eventuele BTW lasten. Voor zover de BTW compensabel is, is dit geen last en belast het dus ook het budget niet. Voor verduidelijking; een met 21% BTW belaste dienst zorgt voor een factuur van exclusief BTW € 500. De BTW bedraagt € 105. Als de BTW niet compensabel is de last op het budget € 605. Als de BTW geheel compensabel is dan is de last € 500. Voor deels compensabele BTW geldt een evenredigheid. Dus het deel wat wel compensabel is, drukt niet op het budget en omgekeerd.

Pagina 10: Meedoenbudget/ouderbijdrage

Er is een grote onderbesteding van het budget. Door de coronacrisis is er nagenoeg geen mogelijkheid geweest om het budget te besteden. In de evaluatie van de uitvoering van het Minimabeleid van de HAL gemeenten 2019 was er ook al sprake van onderbesteding.

Een klanttevredenheidsonderzoek is gehouden onder de pashouders. Daaruit bleek dat de voornaamste oorzaak het onvoldoende aansluiten van vraag en aanbod is.

Pagina 12: Benchmark vorderingen:

Percentage BUIG: Dit is het aantal vorderingen BUIG in de verslagmaand waarop een bedrag is afgelost, uitgedrukt als percentage van het totaal aantal openstaande vorderingen BUIG.

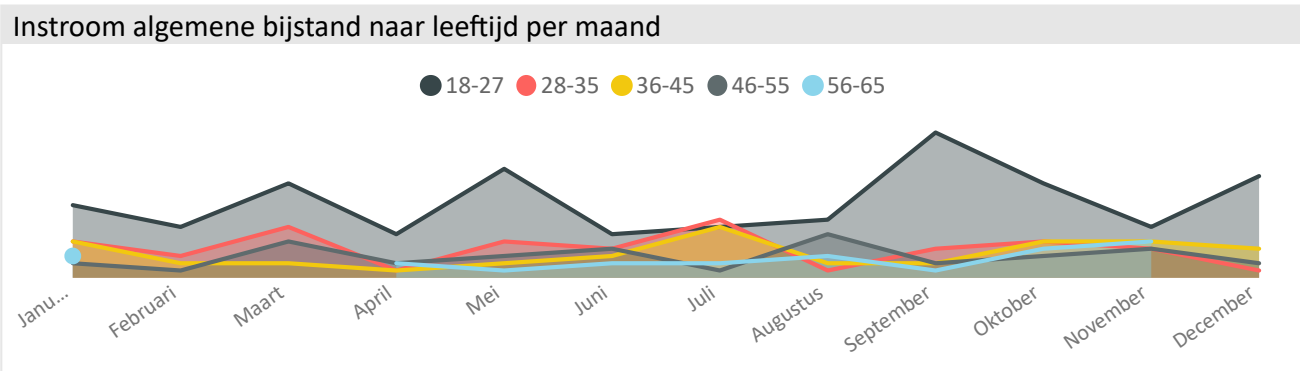
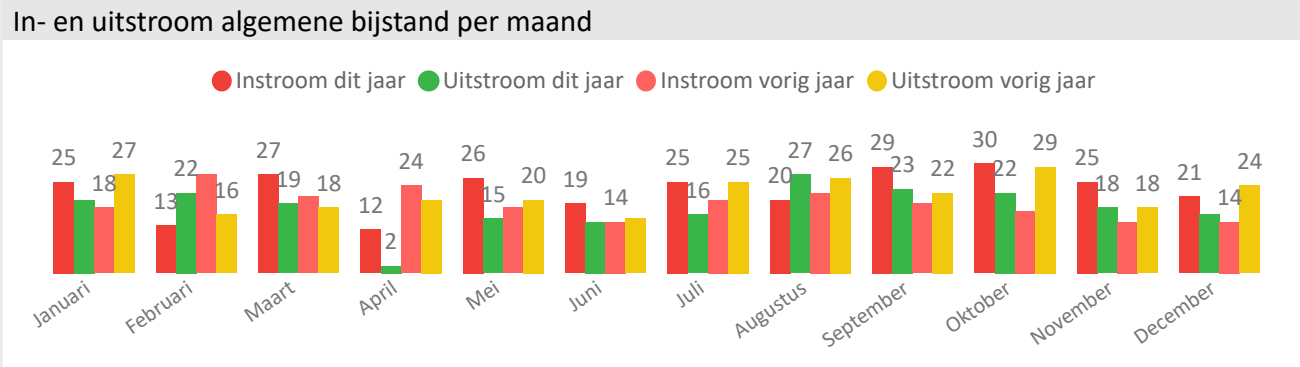
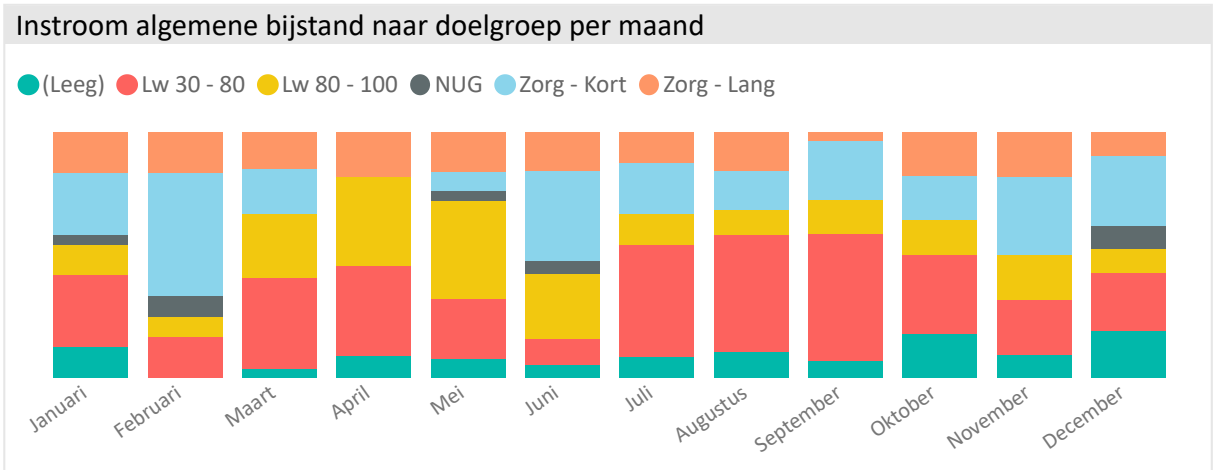
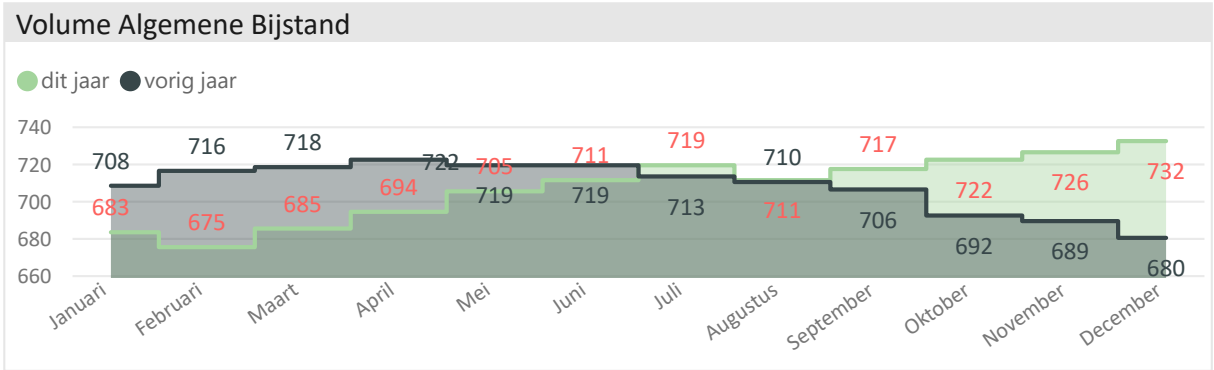
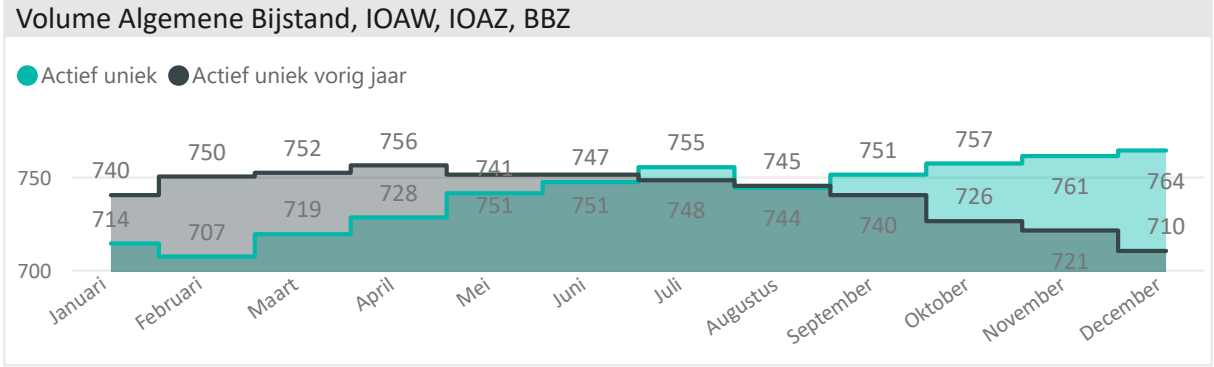
Incassoquote: Dit is het totaal in de verslagmaand geïnde bedrag op vorderingen BUIG ongeacht de ontstaansgrond ten opzichte van het uitstaande saldo van deze vorderingen. Het betreft de volgende typen vorderingen. A. Overtreding inlichtingenplicht, B. Onverschuldigd niet verwijtbaar, C. Boete in verband met overtreding inlichtingenplicht en D. Verhaal.

Heerhugowaard



Totalen		
271	212	927
Ingestroomd	Uitgestroomd	Actieve dossiers

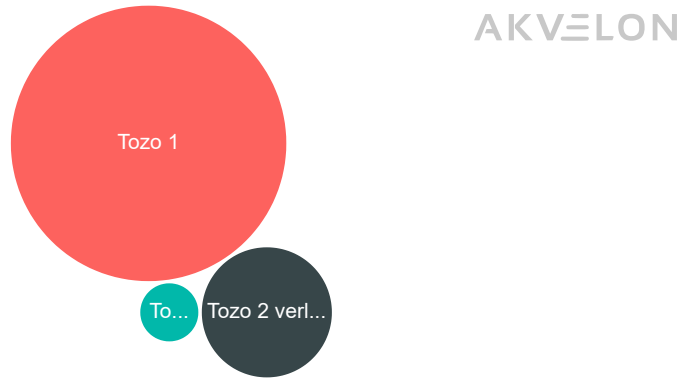
Alkmaar **Heerhugowaard** Langedijk



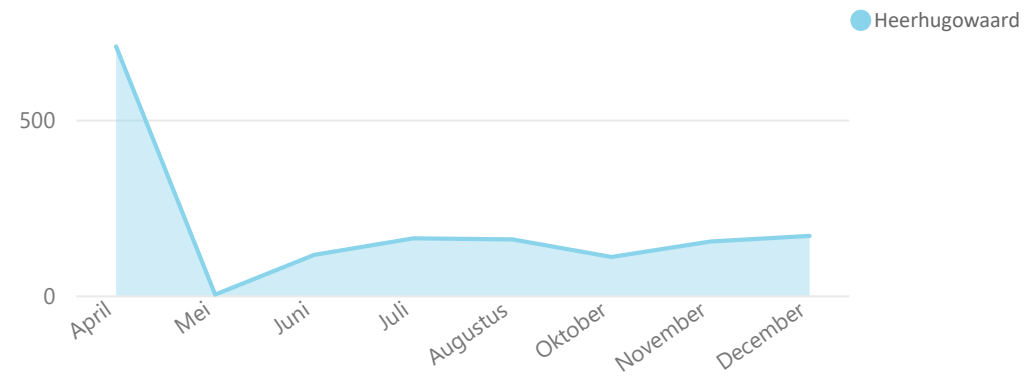
Gemeente

Jaar

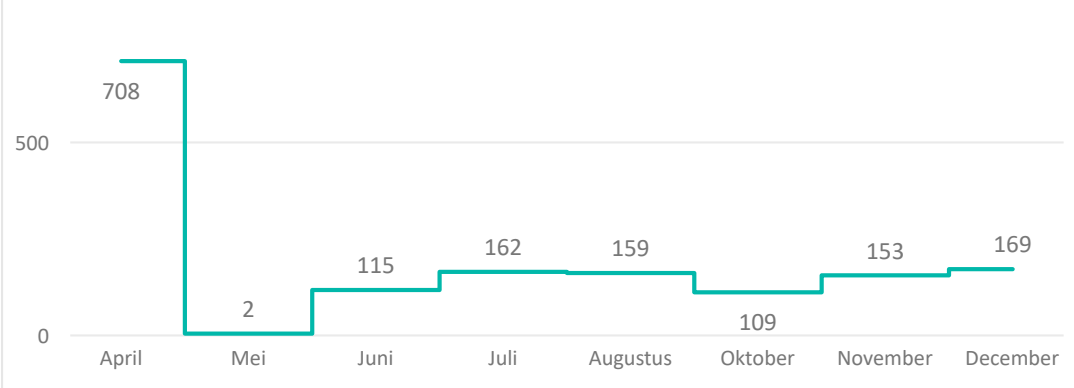
Aanmeldingen Tozo Heerhugowaard



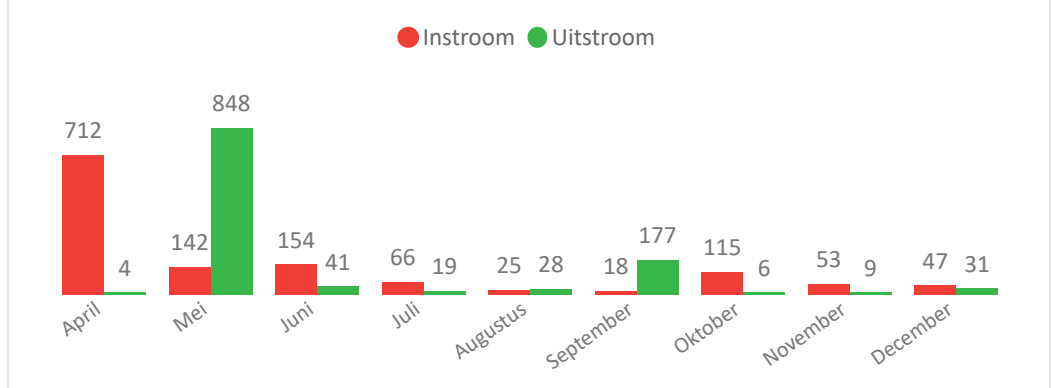
Volume Tozo per maand Heerhugowaard



Volume Tozo Heerhugowaard



In- en uitstroom Tozo Heerhugowaard



Alkmaar

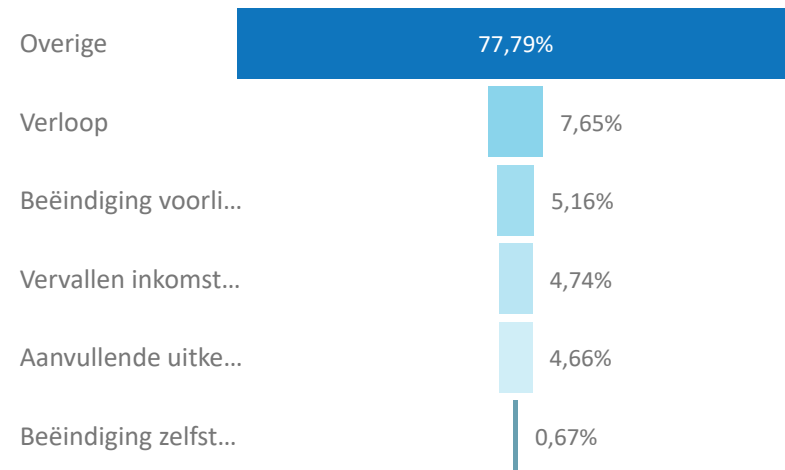
Heerhugowaard

Langedijk

Jaar

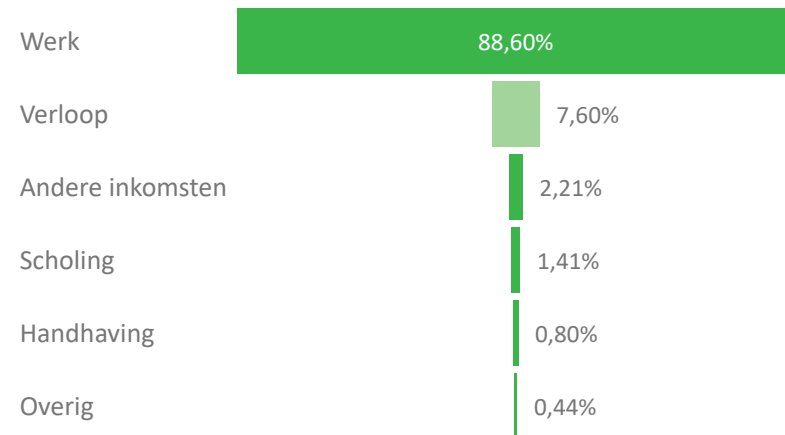
2020

Instroomredenen



Instroomreden	Omschrijving	Ingestroomd
Aanvullende uitkering	Aanvulling op inkomen	56
Overige	Afwijzing Wajong	1
Beëindiging voorliggende uitkering	Beëindiging arbeidsongesch. uitk. (o.a. WIA/WAJONG)	8
Beëindiging voorliggende uitkering	Beëindiging werkloosheidsuitkering (WW)	32
Beëindiging zelfstandige	Beëindiging werkzaamheden als zelfstandige	8
Beëindiging voorliggende uitkering	Beëindiging WSF / Studie	22
Verloop	Echtscheiding / Beëindiging	16
Totaal		1202

Uitstroomredenen



Uitstroomreden	Omschrijving	Uitgestroomd
Werk	Start werkzaamheden als zelfstandige	920
Werk	Inkomsten uit arbeid	84
Verloop	Verhuizing buiten gemeente	33
Verloop	Bereiken AOW gerechtigde leeftijd	20
Scholing	Inkomsten studiefinanciering	16
Andere inkomsten	Andere inkomsten	14
Verloop	Omzetting uitkeringsnorm	14
Verloop	Samenwoning	9
Handhaving	Niet verstrekken inlichtingen	8
Totaal		1132

Stand BUIG incl loonkostensubsidie



Jaar, Kwartaal BUIG
2020

Gemeente	Beschikbaar budget BUIG*
Heerhugowaard	€ 11.726.164
Totaal	€ 11.726.164

*budgetbrief gemeenten nov. 2019



Alkmaar

Heerhugowaard

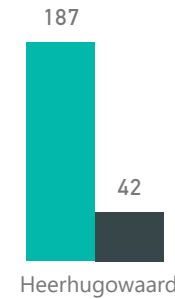
Langedijk

jaar, kwartaal nieuwe doelgroep
2020 (jaar) + 4 (kwartaal)

Nieuwe doelgroep (doelgroepregister) resultaten 2019 - vierde kwartaal 2020

Deelnemers loonkostensubsidie

● Aantal inclusief forfaitair ● forfaitair*



Gemiddelde loonkostensubsidie per deelnemer

Heerhugowaard
€ 5.046,53

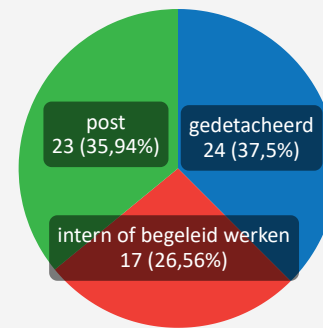
Uren en Loonwaarde

Heerhugowaard
0,71
gemiddeld FTE
26,35
gemiddelde contracturen
55,61
gemiddelde loonwaarde

Direct bij een reguliere werkgever werkzaam

Heerhugowaard
123

Door WNK Participatie geplaatsten



Gemeente	Gedetacheerd	Intern of begeleid werken	Post
Heerhugowaard	24	17	23
Totaal	24	17	23

*Forfaitaire subsidie: Om voor de werkgever aantrekkelijker te maken is een loonkostensubsidie tijdens de eerste 6 maanden voor 50 % van het minimumloon mogelijk. Bovendien kan dan een goed beeld van de capaciteiten van de werknemer gevormd worden.

Uitgaven BUIG incl. BTW

budget soort	Heerhugowaard	Totaal
BUIG	€ 11.257.017	€ 11.257.017
BBZ	€ 88.702	€ 88.702
IOAW	€ 407.129	€ 407.129
IOAZ	€ 47.653	€ 47.653
loonkostensubsidie	€ 964.228	€ 964.228
WWB	€ 9.749.306	€ 9.749.306
Totaal	€ 11.257.017	€ 11.257.017

Terugvorderingen BUIG

budget soort	Heerhugowaard	Totaal
BUIG	€ 172.821	€ 172.821
BBZ	€ 8.182	€ 8.182
IOAW	€ 3.095	€ 3.095
WWB	€ 161.544	€ 161.544
Totaal	€ 172.821	€ 172.821

Jaar, Kwartaal Financien ? ▼
2020 ▼

Alkmaar

Heerhugowaard

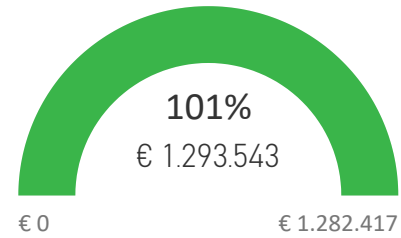
Langedijk

Uitgaven Participatiebudget incl. BTW

Gemeente	Beschikbaar budget Participatiebudget	Uitgaven Participatiebudget	Daaruit besteed bij WNK	Percentage WNK	Saldo Participatiebudget
Heerhugowaard	€ 1.282.417	€ 1.293.543	€ 898.189	70%	-€ 11.126
Totaal	€ 1.282.417	€ 1.293.543	€ 898.189	70%	-€ 11.126



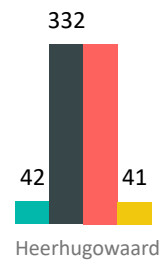
Stand Participatiebudget



jaar, kwartaal WNK ? ▼
2020 (jaar) + 4 (kwartaal) ▼

Aantal ingekochte trajecten WNK

● beginstand ● gestart ● beëindigd ● eindstand



Beschut Werk

jaar, kwartaal beschut werken ?2020 (jaar) + 4 (kwartaal) ▼

Er zijn rijksmiddelen beschikbaar voor de realisatie van een taakstelling beschut werk. Standaard is een dienstverband van gemiddeld 31 uur per week. Minder uren per werkplek betekent meer werkplekken creëren. De klanten van Halte Werk werken gemiddeld 24 uur per week.

Gemeente	Taakstelling	Gerealiseerde fte	Nog te realiseren
Heerhugowaard	23	20,35	2,65
Totaal	23	20,35	2,65

Gemiddelde werkuren

Heerhugowaard
23,37

Proefplaatsingen

Heerhugowaard
2

Extra plaatsingen
gemeente
Alkmaar

20,35✓
Taakstelling: 23

Periode plaatsing

1-1-2020

31-12-2020

Aantal geplaatste klanten
WSP in deze periode

96

Benchmark



Werkgeversservicepunt

De horeca en het toerisme zijn hard getroffen. En toch zijn er andere sectoren als de zorg, het onderwijs, de logistiek en de supermarktbranche, die staan te springen om personeel. Een mobiliteitscentrum met een team van adviseurs is opgezet om nu zo snel mogelijk een verbinding tussen vraag en aanbod te leggen.

Omschrijving Plaatsing	Waargenomen plaatsingen
▲	17
Proefplaatsing	17
1e plaatsing	86
	34
Fulltime arbeid/tijdelijk contract	11
Fulltime uitzendwerk	6
Nul-uren contract	4
Parttime arbeid/tijdelijk contract	28
Parttime uitzendwerk	3
2e plaatsing	9
Fulltime arbeid/tijdelijk contract	2
Fulltime uitzendwerk	1
Parttime arbeid/tijdelijk contract	6
Totaal	112

omschrijving uitkering na plaatsing	Waargenomen plaatsingen
▲	34
Aanvullende uitkering	16
Geen uitkering	24
Loonkostensubsidie	38
Totaal	112

Waargenomen plaatsingen gespecificeerd naar klant

Omschrijving doelgroep	Heerhugowaard	Totaal
▲	3	3
Indicatie Beschut Werken	2	2
Lw 30 - 80	49	49
Lw 80 - 100	19	19
NUG	21	21
Zorg - Kort	1	1
Zorg - Lang	1	1
Totaal	96	96

Leeftijdscategorie	Heerhugowaard	Totaal
< 18	4	4
18-27	40	40
28-35	25	25
36-45	13	13
46-55	10	10
56-65	4	4
Totaal	96	96

Omschrijving_verblijfsstatus	Heerhugowaard	Totaal
▲	74	74
Vw 2000 art. 8, onder a, vergunning regulier bepaalde tijd, arbeid vrij	2	2
Vw 2000 art. 8, onder b, vergunning regulier onbepaalde tijd, arbeid vrij	1	1
Vw 2000 art. 8, onder c, vergunning asiel bepaalde tijd, arbeid vrij	8	8
Vw 2000 art. 8, onder d, vergunning asiel onbepaalde tijd, arbeid vrij	6	6
Vw 2000 art. 8, onder e, gemeenschapsonderdaan duurzaam verblijf, arbeid vrij	1	1
Vw 2000 art. 8, onder e, toetsing aan het gemeenschapsrecht, arbeid vrij	3	3
Vw 2000 art. 8, onder g en h, in procedure voortgezet verblijf, tijdige aanvr.	1	1
Totaal	96	96

Selectie gemeenten specificatie

- Alkmaar
- Heerhugowaard
- Langedijk

Toeleiding naar werk en meedoen: uitkeringen Participatiewet, IOAW, IOAZ

Leeftijdscategorie
meedoen

Alle

Omschrijving
doelgroep

Alle

Tegenprestatie

Halte Werk zet in op meedoen. Basis is de verordening tegenprestatie. Meedoen is een re-integratietraject volgen, vrijwilligerswerk doen of mantelzorg verrichten. Niet iedereen doet nu nog mee. Dit komt doordat klanten een volledige ontheffing arbeidsverplichtingen hebben of nog voor beoordeling daarvoor staan, recht op ontheffing hebben als alleenstaande ouder, of door nog lopende handhavingsgesprekken met klanten die boetewaardig gedrag vertonen.

Aantal cliënten PW, IOAW, IOAZ

869

Aantal cliënten dat meedoet

603

Percentage meedoen

69%

Kwetsbare jongeren: alle uitkeringen

Jongeren die een
activiteit doen

210

Percentage
jongeren dat een
activiteit doet

69%

Jongeren

303

Percentage
schoolverlater dat een
activiteit doet

79%

*met instroomreden beëindiging
studiefinanciering/studiewaarvan
Schoolverlaters*

29

Schoolverlater die
een activiteit doet

23

Jongeren en schoolverlaters zonder activiteit bevinden zich meestal in de onderzoeksfase om een goed beeld van de jongere te krijgen voor een passend traject.



Omschrijving activiteit

Jongeren
waarvan
Schoolverlater

Omschrijving activiteit	Jongeren	waarvan Schoolverlater
	93	6
LKS Loonkostensubsidie	64	
Hulpverlening art. 55	37	8
Jobcoaching	30	
WSP bemiddeling	23	4
Scholing	17	4
WMO dagbesteding	14	4
Zelf inburgeren	14	
LKS forfaitaire loonkostensubsidie	12	
Parttime werk (max.haalbare)	12	2
MEE - werkwinkel	9	
WNK - Beschut Werken	9	
Vrije inkoop (zonder kosten HW)	8	3
Vrijwilligerswerk (niet ingekocht)	6	1
Beschut werk - reguliere werkgever	4	
Nazorg jongerenloket	4	
WNK - Belastbaarheidsonderzoek fysiek/psychisch	4	
WNK - assessment	3	

Omschrijving
activiteit

Alle



Totaal aantal
ontvangers bijzondere
bijstand

Heerhugowaard

1012

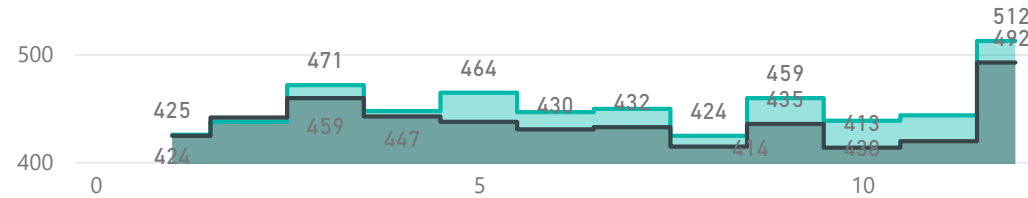
Dit jaar

979

Vorig jaar

Aantal ontvangers bijzondere bijstand per kwartaal

● Aantal unieke ontvangers bijzondere bijstand ● Aantal unieke ontvangers bijzondere bijstand vorig jaar



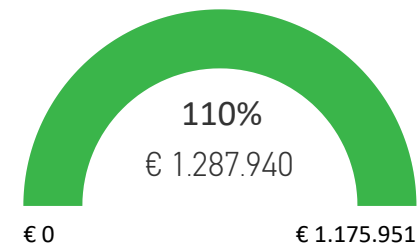
Budget en Uitgaven Bijzondere Bijstand incl. BTW

Gemeente	Beschikbaar budget Bijzondere bijstand	Uitgaven Bijzondere bijstand incl BTW	Uitgaven Minimabeleid	Terugvorderingen Bijzondere Bijstand
Heerhugowaard	€ 1.175.951	€ 1.287.940	13.019,00	€ 89.568
Totaal	€ 1.175.951	€ 1.287.940	13.019,00	€ 89.568

Toelichting

Het budget van de stadspassen is onderbested. Door de coronacrisis was er nagenoeg geen mogelijkheid het te besteden.

Stand Bijzondere Bijstand



Uitgaven stadspassen

Heerhugowaard

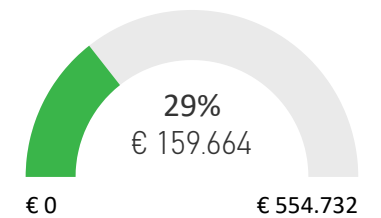
€ 159.664

Collectieve
ziektekostenverzekering

Heerhugowaard

€ 439.287,80

Stand Minimapas Heerhugowaard



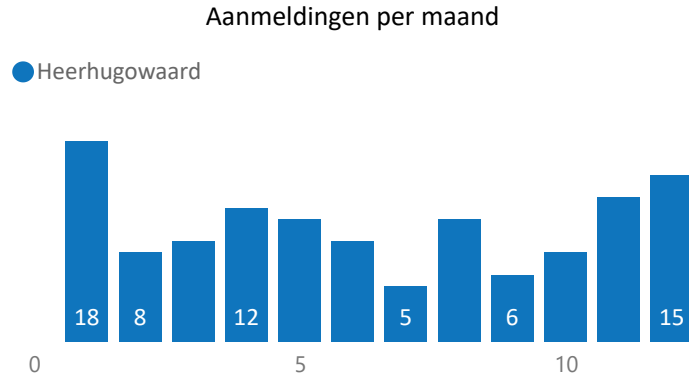
Heerhugowaard

Omschrijving bijstand	Aantal keer verstrekt	Aan aantal huishoudens
Bewindvoeringskosten	4594	568
Inkomenstoeslag	510	507
Overig	2567	341
Advocaat kosten	224	137
Jongerentoeslag	648	84
Computer	58	58
Inrichtingskosten om niet	51	38
Inrichtingskosten leenbijstand	32	32
Mentor/curator	283	30
Woonkostentoeslag	145	16
Fiets	12	12
Kinderopvang	66	7

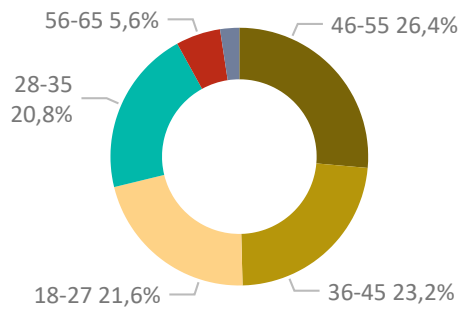
Aanmeldingen Schuldhulpverlening

Totalen

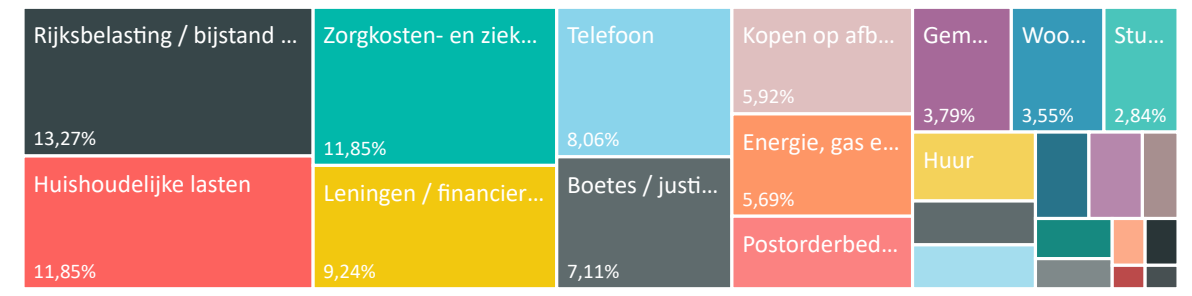
Heerhugowaard
125



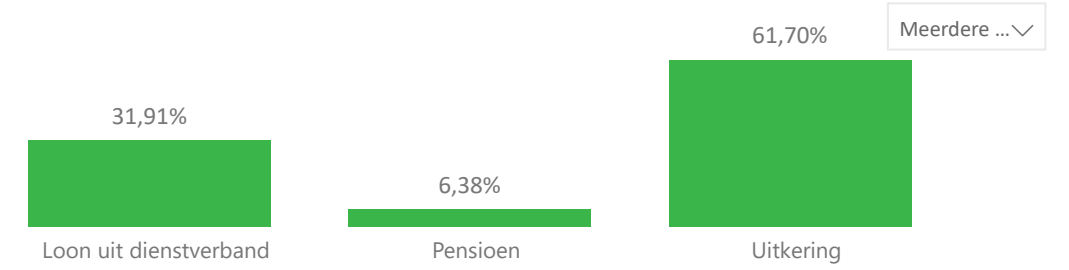
Leeftijdscategorieën aanmeldingen



Wat voor schuld?



Welk inkomen?

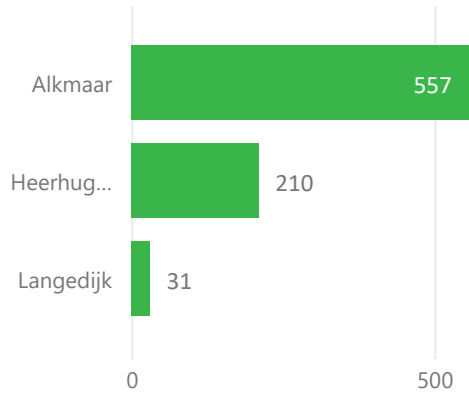


Aanmeldingen Preventie en Vroegsignalering

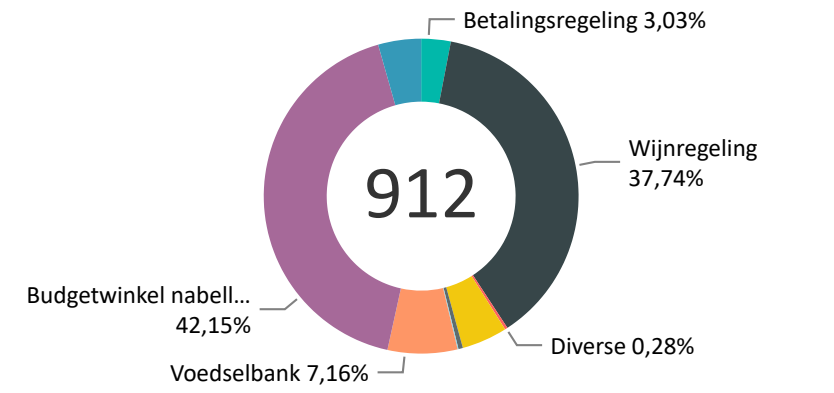
Inkomensbeheer



Formulierenpunten

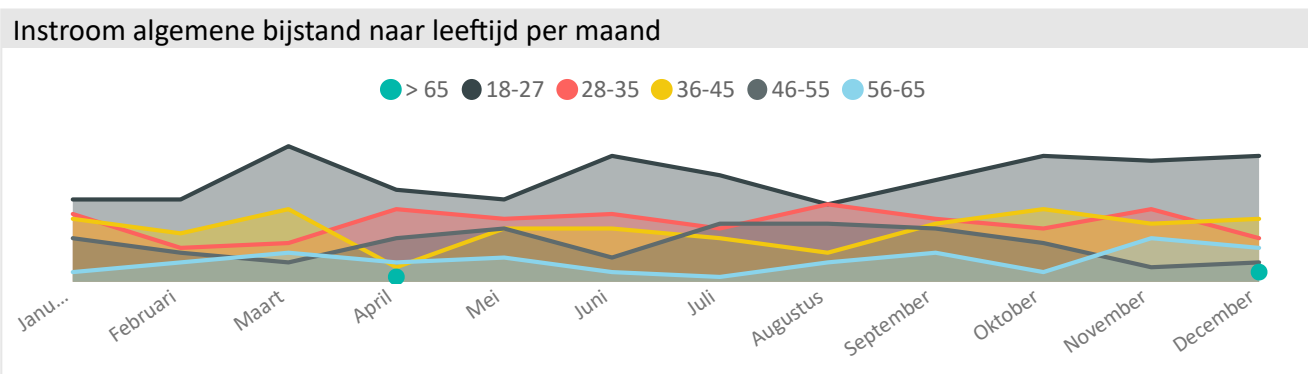
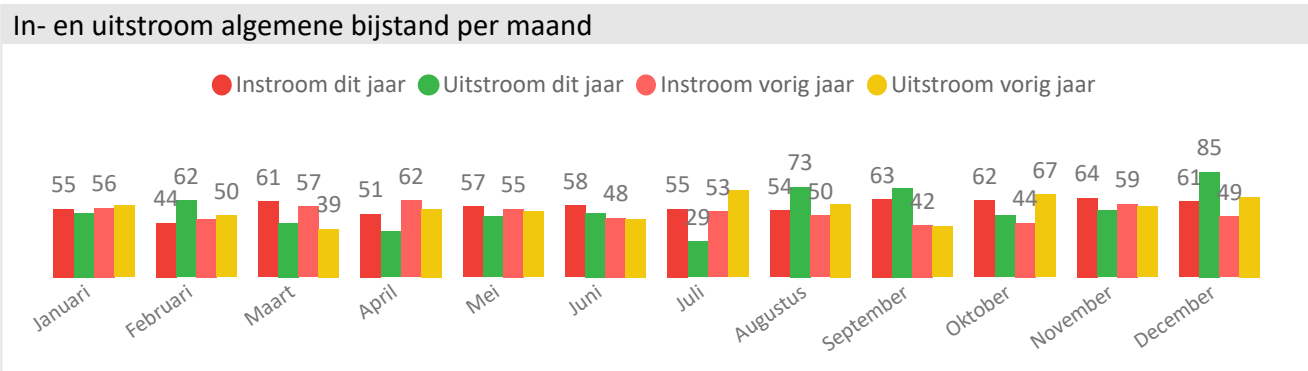
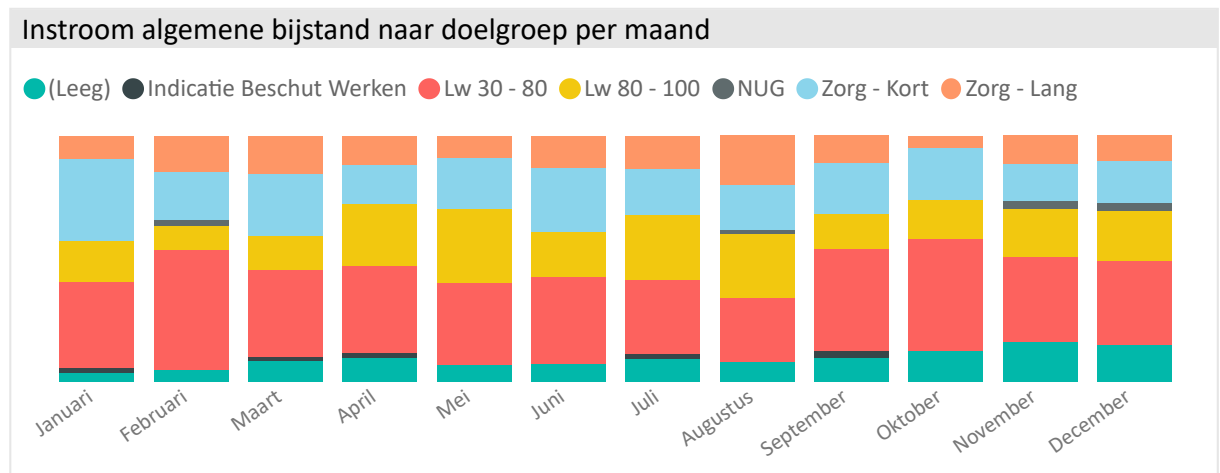
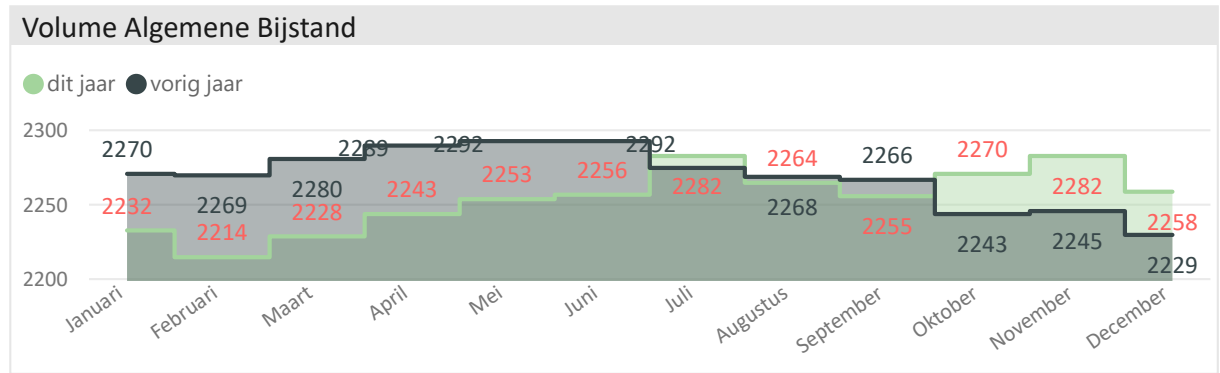
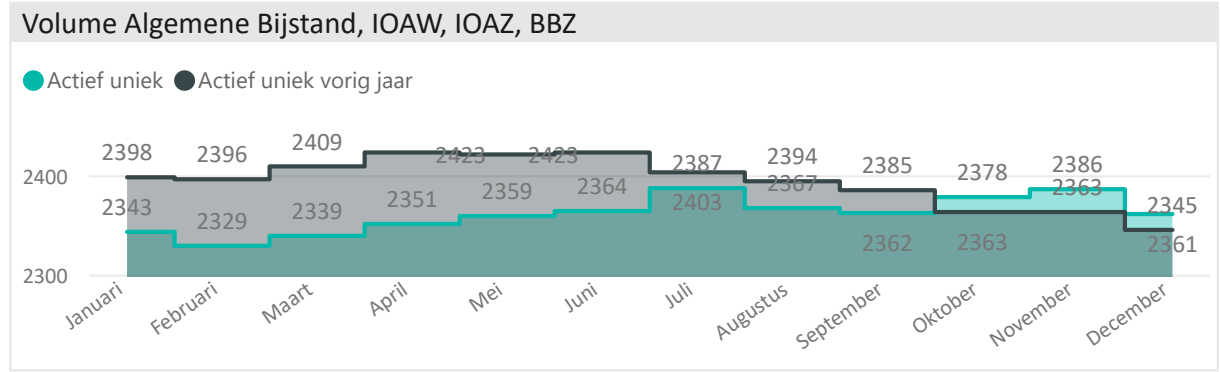


Bezoek en contacten budgetwinkel



Alkmaar

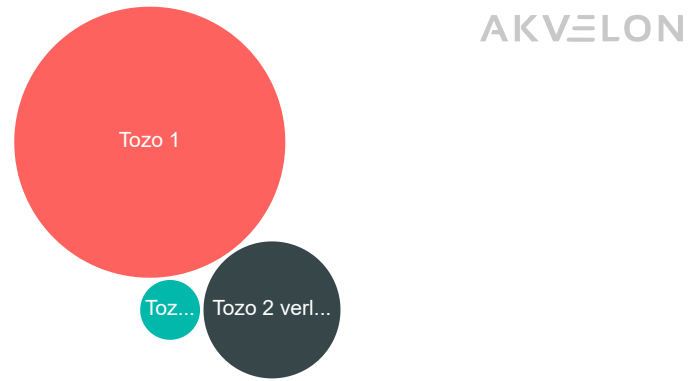
Totaal		
689	671	2906
Ingestroomd	Uitgestroomd	Actieve dossiers



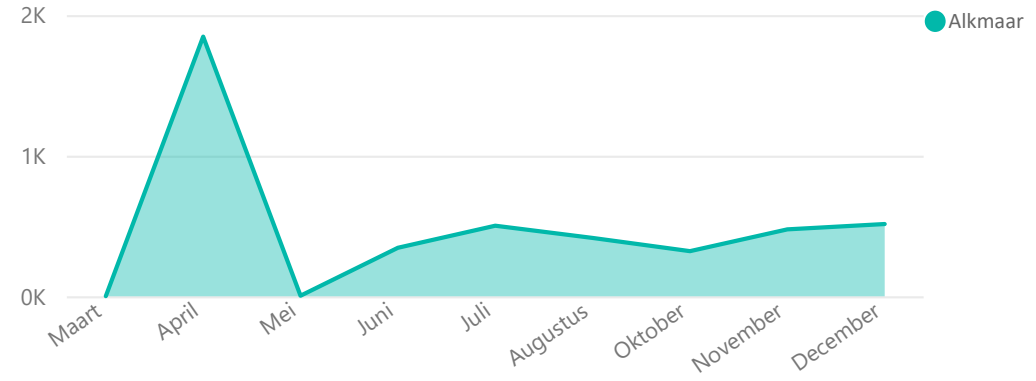
Gemeente

Jaar

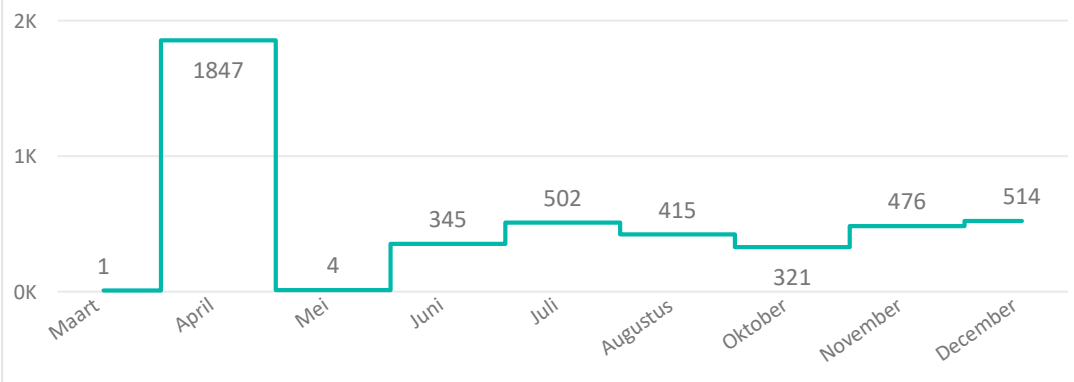
Aanmeldingen Tozo Alkmaar



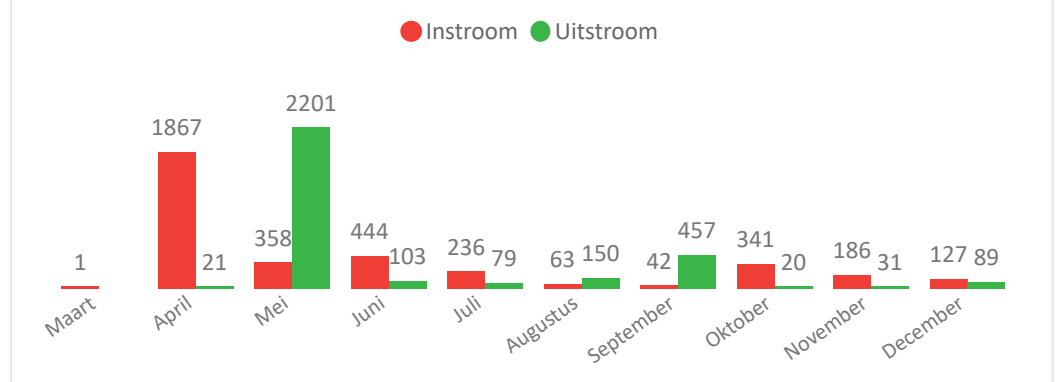
Volume Tozo per maand Alkmaar



Volume Tozo Alkmaar



In- en uitstroom Tozo Alkmaar



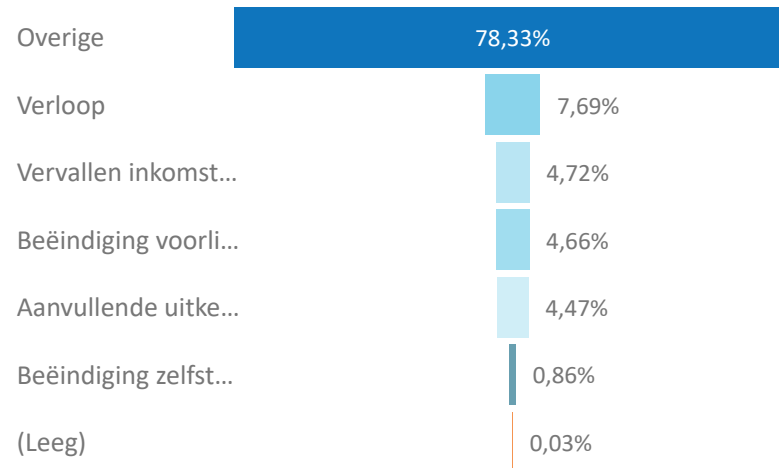
Alkmaar

Heerhugowaard

Langedijk

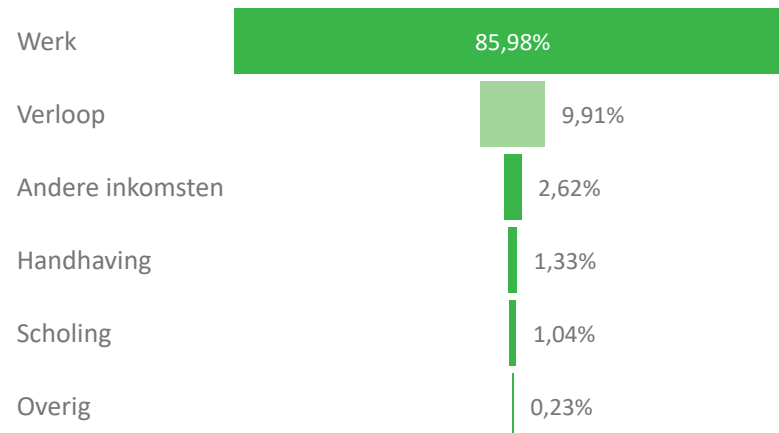
Jaar ▼2020 ▼

Instroomredenen



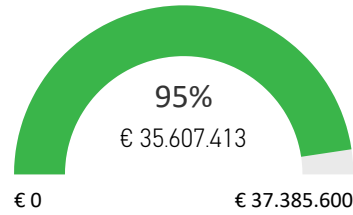
Instroomreden	Omschrijving	Ingestroomd
		1
Aanvullende uitkering	Aanvulling op inkomen	140
Overige	Afwijzing Wajong	1
Overige	Andere oorzaak	1
Beëindiging voorliggende uitkering	Beeindiging arbeidsongesch.uitk. (o.a. WIA/WAJONG)	18
Vervallen inkomsten	Beeindiging inkomen uit alimentatie	2
Beëindiging voorliggende uitkering	Beeindiging werkloosheidsuitkering (WW)	95
Totaal		3133

Uitstroomredenen



Uitstroomreden	Omschrijving	Uitgestroomd
Werk	Start werkzaamheden als zelfstandige	2430
Werk	Inkomsten uit arbeid	229
Verloop	Verhuizing buiten gemeente	132
Verloop	Bereiken AOW gerechtigde leeftijd	79
Handhaving	Niet verstrekken inlichtingen	39
Andere inkomsten	Andere inkomsten	38
Verloop	Omzetting uitkeringsnorm	37
Scholing	Inkomsten studiefinanciering	32
Andere inkomsten	Inkomsten uit	21
Totaal		3088

Stand BUIG incl loonkostensubsidie



Jaar, Kwartaal BUIG

2020

Gemeente

Alkmaar

Totaal

Beschikbaar
budget BUIG*

€ 37.385.600

€ 37.385.600

*budgetbrief
gemeenten nov. 2019

Alkmaar

Heerhugowaard

Langedijk

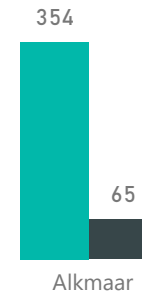
jaar, kwartaal nieuwe doelgroep

2020 (jaar) + 4 (kwartaal)

Nieuwe doelgroep (doelgroepregister) resultaten 2019 - vierde kwartaal 2020

Deelnemers loonkostensubsidie

● Aantal inclusief forfaitair ● forfaitair*

Gemiddelde
loonkostensubsidie
per deelnemer

Alkmaar
€ 5.565,98

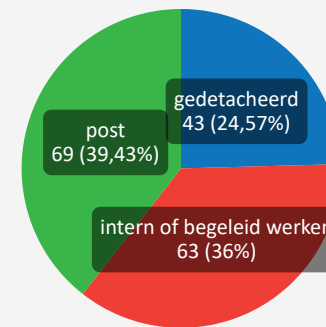
Uren en Loonwaarde

Alkmaar
0,74
gemiddeld FTE
27,44
gemiddelde contracturen
54,36
gemiddelde loonwaarde

Direct bij een
reguliere werkgever
werkzaam

Alkmaar
179

Door WNK Participatie geplaatsten



Gemeente	Gedetacheerd	Intern of begeleid werken	Post
Alkmaar	43	63	69
Totaal	43	63	69

*Forfaitaire subsidie: Om voor de werkgever aantrekkelijker te maken is een loonkostensubsidie tijdens de eerste 6 maanden voor 50 % van het minimumloon mogelijk. Bovendien kan dan een goed beeld van de capaciteiten van de werknemer gevormd worden.

Uitgaven BUIG incl. BTW

budget soort	Alkmaar	Totaal
BUIG	€ 35.607.413	€ 35.607.413
BBZ	€ 197.483	€ 197.483
IOAW	€ 1.313.963	€ 1.313.963
IOAZ	€ 117.369	€ 117.369
loonkostensubsidie	€ 1.978.970	€ 1.978.970
WWB	€ 31.999.627	€ 31.999.627
Totaal	€ 35.607.413	€ 35.607.413

Terugvorderingen BUIG

budget soort	Alkmaar	Totaal
BUIG	€ 643.056	€ 643.056
BBZ	€ 28.384	€ 28.384
IOAW	€ 10.564	€ 10.564
IOAZ	€ 431	€ 431
WIK	€ 6.762	€ 6.762
WWB	€ 596.916	€ 596.916
Totaal	€ 643.056	€ 643.056

Uitgaven Participatiebudget incl. BTW

Gemeente	Beschikbaar budget Participatiebudget	Uitgaven Participatiebudget	Daaruit besteed bij WNK	Percentage WNK	Saldo Participatiebudget
Alkmaar	€ 4.241.260	€ 3.738.174	€ 2.788.611	66%	€ 503.086
Totaal	€ 4.241.260	€ 3.738.174	€ 2.788.611	66%	€ 503.086

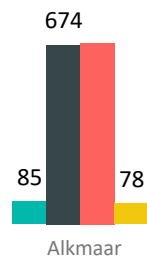


Stand Participatiebudget



Aantal ingekochte trajecten WNK

● beginstand ● gestart ● beëindigd ● eindstand



Beschut Werk

jaar, kwartaal beschut werken ?

2020 (jaar) + 4 (kwartaal)

Er zijn rijksmiddelen beschikbaar voor de realisatie van een taakstelling beschut werk. Standaard is een dienstverband van gemiddeld 31 uur per week. Minder uren per werkplek betekent meer werkplekken creëren. De klanten van Halte Werk werken gemiddeld 24 uur per week.

Gemeente	Taakstelling	Gerealiseerde fte	Nog te realiseren
Alkmaar	65	55,89	9,11
Totaal	65	55,89	9,11

Gemiddelde werkuren

 Alkmaar
 24,06

Proefplaatsingen

 Alkmaar
 2

 55,89✓
 Taakstelling: 65

 Extra plaatsingen
 gemeente
 Alkmaar

 15✓
 Beschikbaar: 24

Periode plaatsing

1-1-2020

31-12-2020

Aantal geplaatste klanten
WSP in deze periode

225

Benchmark



Werkgeversservicepunt

De horeca en het toerisme zijn hard getroffen. En toch zijn er andere sectoren als de zorg, het onderwijs, de logistiek en de supermarktbranche, die staan te springen om personeel. Een mobiliteitscentrum met een team van adviseurs is opgezet om nu zo snel mogelijk een verbinding tussen vraag en aanbod te leggen.

Omschrijving Plaatsing	Waargenomen plaatsingen
	62
	1
Proefplaatsing	60
Werkervaringsplaats	1
1e plaatsing	206
	54
Fulltime arbeid/tijdelijk contract	44
Full-time arbeid/vast contract	2
Fulltime uitzendwerk	9
Nul-uren contract	19
Overig	1
Parttime arbeid/tijdelijk contract	72
Parttime arbeid/vast contract	1
Parttime uitzendwerk	4
2e plaatsing	17
	3
Fulltime arbeid/tijdelijk contract	6
Fulltime uitzendwerk	1
Nul-uren contract	2
Parttime arbeid/tijdelijk contract	4
Totaal	286
omschrijving uitkering na plaatsing	Waargenomen plaatsingen
	109
Aanvullende uitkering	47
Geen uitkering	79
Loonkostensubsidie	51
Totaal	286

Waargenomen plaatsingen gespecificeerd naar klant

Omschrijving doelgroep	Alkmaar	Totaal
	6	6
Indicatie Beschut Werken	2	2
Lw 30 - 80	128	128
Lw 80 - 100	56	56
NUG	31	31
Zorg - Kort	2	2
Totaal	225	225

Leeftijdscategorie	Alkmaar	Totaal
< 18	5	5
18-27	81	81
28-35	47	47
36-45	37	37
46-55	42	42
56-65	13	13
Totaal	225	225

Omschrijving_verblijfsstatus	Alkmaar	Totaal
	181	181
Vw 2000 art. 8, onder a, vergunning regulier bepaalde tijd, arbeid vrij	1	1
Vw 2000 art. 8, onder b, vergunning regulier onbepaalde tijd, arbeid vrij	3	3
Vw 2000 art. 8, onder c, vergunning asiel bepaalde tijd, arbeid vrij	12	12
Vw 2000 art. 8, onder d, vergunning asiel onbepaalde tijd, arbeid vrij	21	21
Vw 2000 art. 8, onder e, gemeenschapsonderdaan duurzaam verblijf, arbeid vrij	3	3
Vw 2000 art. 8, onder e, gemeenschapsonderdaan econ. niet-actief, arbeid vrij	1	1
Vw 2000 art. 8, onder e, toetsing aan het gemeenschapsrecht, arbeid vrij	2	2
Vw 2000 art. 8, onder e en b, in procedure voortzetting verblijf tijdelijk	1	1
Totaal	225	225

Selectie gemeenten specificatie

- Alkmaar
 Heerhugowaard
 Langedijk

Toeleiding naar werk en meedoen: uitkeringen Participatiewet, IOAW, IOAZ

Leeftijdscategorie
meedoenOmschrijving
doelgroep

Alle

Alle

Tegenprestatie

Halte Werk zet in op meedoen. Basis is de verordening tegenprestatie. Meedoen is een re-integratietraject volgen, vrijwilligerswerk doen of mantelzorg verrichten. Niet iedereen doet nu nog mee. Dit komt doordat klanten een volledige ontheffing arbeidsverplichtingen hebben of nog voor beoordeling daarvoor staan, recht op ontheffing hebben als alleenstaande ouder, of door nog lopende handavingsgesprekken met klanten die boetewaardig gedrag vertonen.

Aantal cliënten PW, IOAW, IOAZ

2644

Aantal cliënten dat meedoet

1804

Percentage meedoen

68%

Kwetsbare jongeren: alle uitkeringen

Jongeren die een
activiteit doen

426

Percentage
jongeren dat een
activiteit doet

69%

Jongeren

613

Percentage
schoolverlater dat een
activiteit doet

79%

*met instroomreden beëindiging
studiefinanciering/studiewaarvan
Schoolverlaters*

68

Schoolverlater die
een activiteit doet

54

Jongeren en schoolverlaters zonder activiteit bevinden zich meestal in de onderzoeksfase om een goed beeld van de jongere te krijgen voor een passend traject.



Omschrijving activiteit

Jongeren

waarvan
Schoolverlater

Alle

Omschrijving activiteit	Jongeren	waarvan Schoolverlater
	187	14
Hulpverlening art. 55	78	15
LKS Loonkostensubsidie	62	
WSP bemiddeling	59	6
Zelf inburgeren	47	4
Jobcoaching	37	
Parttime werk (max.haalbare)	37	4
Scholing	35	8
WMO dagbesteding	26	13
MEE - werkwinkel	24	8
WNK - Belastbaarheidsonderzoek fysiek/psychisch	18	2
Vrijwilligerswerk (niet ingekocht)	17	2
Vergunninghouders Thobs -module 1 e/o 2	16	
WNK - Beschut Werken	16	1
Vrije inkoop (zonder kosten HW)	15	1
LKS forfaitaire loonkostensubsidie	12	1
WNK - assessment	10	1
Vrije ruimte - inkoop	7	



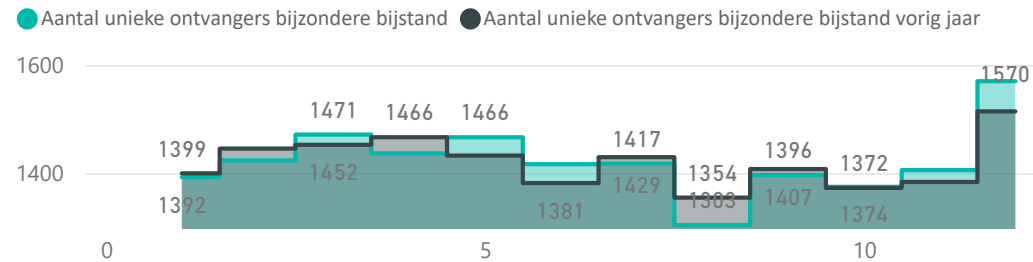
Totaal aantal
ontvangers bijzondere
bijstand

Alkmaar

3193
Dit jaar

3101
Vorig jaar

Aantal ontvangers bijzondere bijstand per kwartaal



Toelichting

Het budget van de stadspassen is onderbested. Door de coronacrisis was er nagenoeg geen mogelijkheid het te besteden.

Collectieve
ziektekostenverzekering

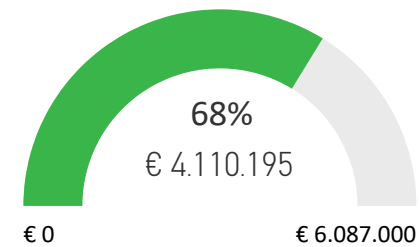
Alkmaar

€ 1.649.616,64

Budget en Uitgaven Bijzondere Bijstand incl. BTW

Gemeente	Beschikbaar budget Bijzondere bijstand	Uitgaven Bijzondere bijstand incl BTW	Uitgaven Minimabeleid	Terugvorderingen Bijzondere Bijstand
Alkmaar	€ 6.087.000	€ 4.110.195		€ 233.812
Totaal	€ 6.087.000	€ 4.110.195		€ 233.812

Stand Bijzondere Bijstand



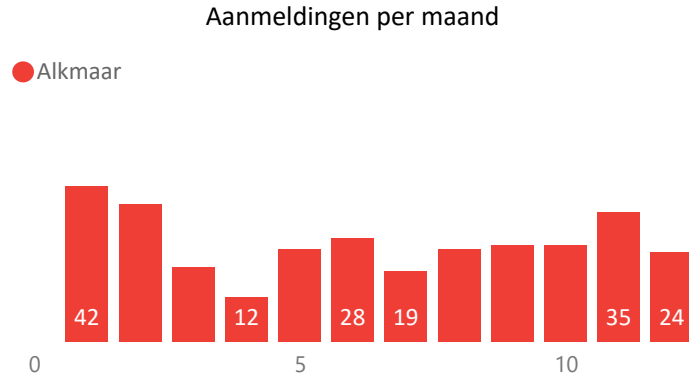
Alkmaar

Omschrijving bijstand	Aantal keer verstrek	Aan aantal huishoudens
Inkomenstoeslag	1829	1804
Bewindvoeringskosten	14599	1690
Overig	2519	618
Advocaat kosten	632	376
Pensionkosten	4784	361
Jongerentoeslag	2284	303
Computer	151	148
Inrichtingskosten om niet	120	91
Inrichtingskosten leenbijstand	88	86
Mentor/curator	725	73
Kinderopvang	543	64
Fiets	33	32
Woonkostentoeslag	162	24

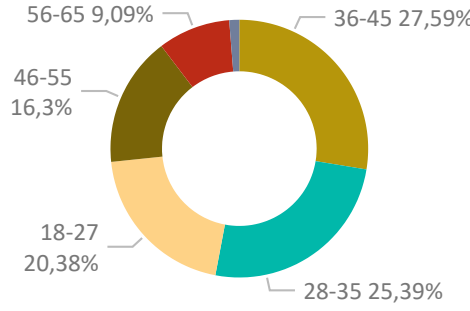
Aanmeldingen Schuldhulpverlening

Totalen

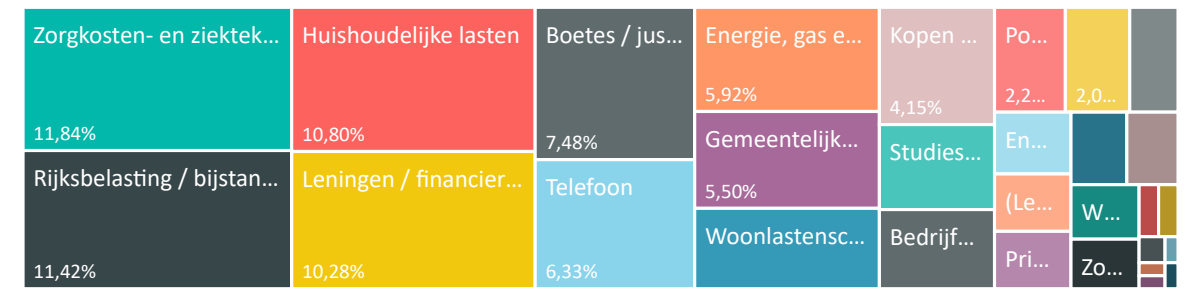
Alkmaar
319



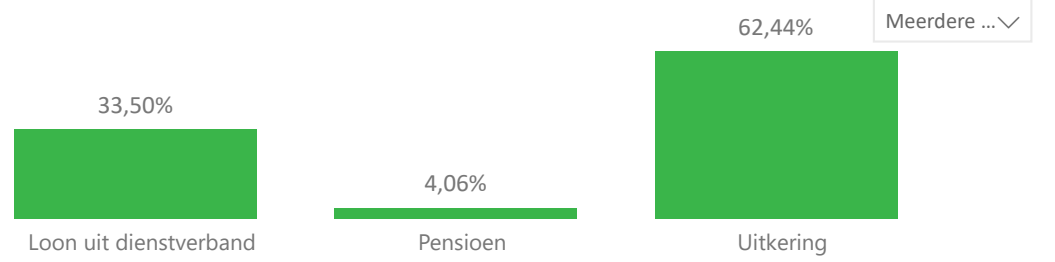
Leeftijdscategorieën aanmeldingen



Wat voor schuld?



Welk inkomen?

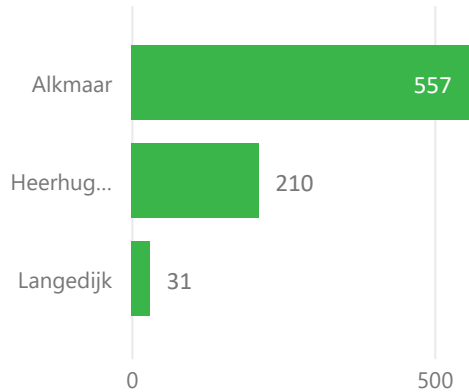


Aanmeldingen Preventie en Vroegsignalering

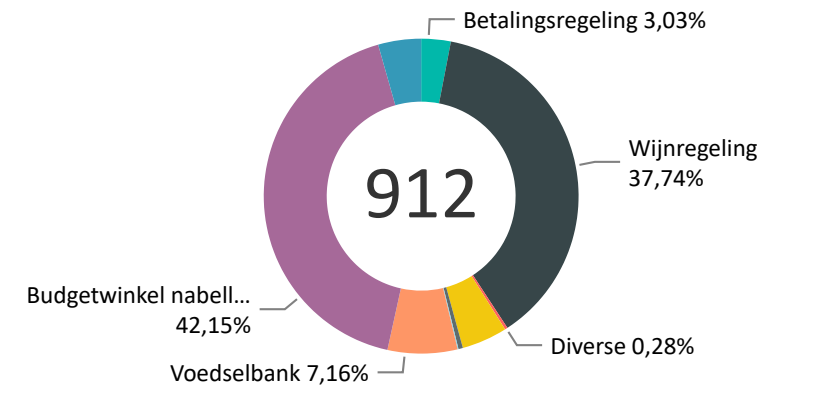
Inkomensbeheer



Formulierenpunten



Bezoek en contacten budgetwinkel

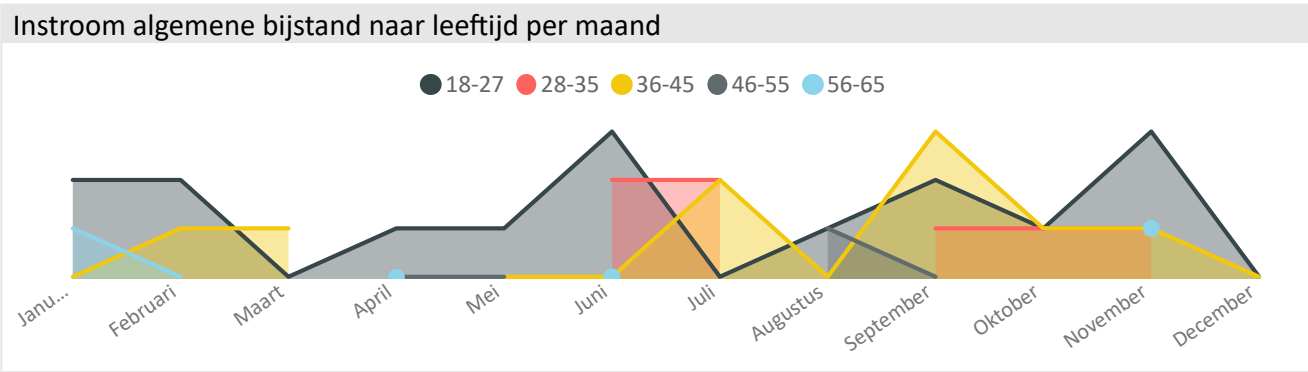
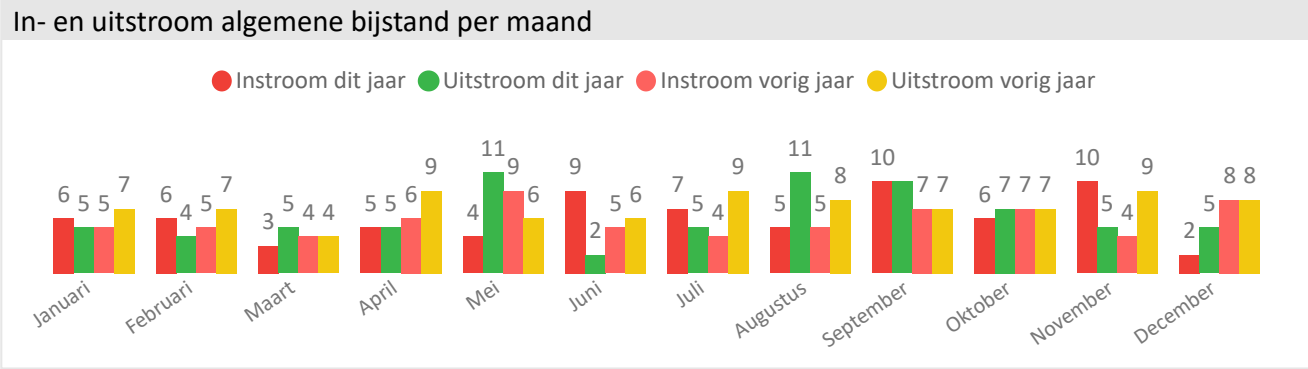
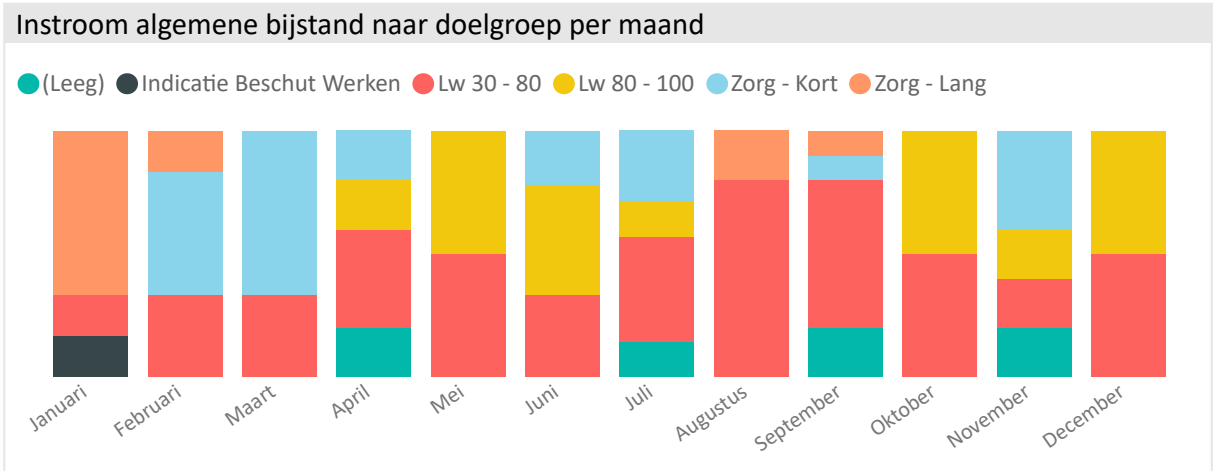
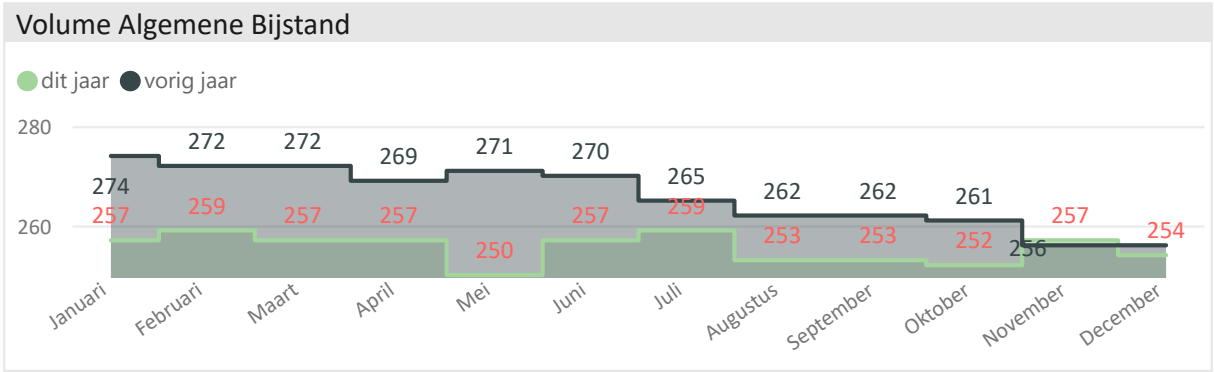
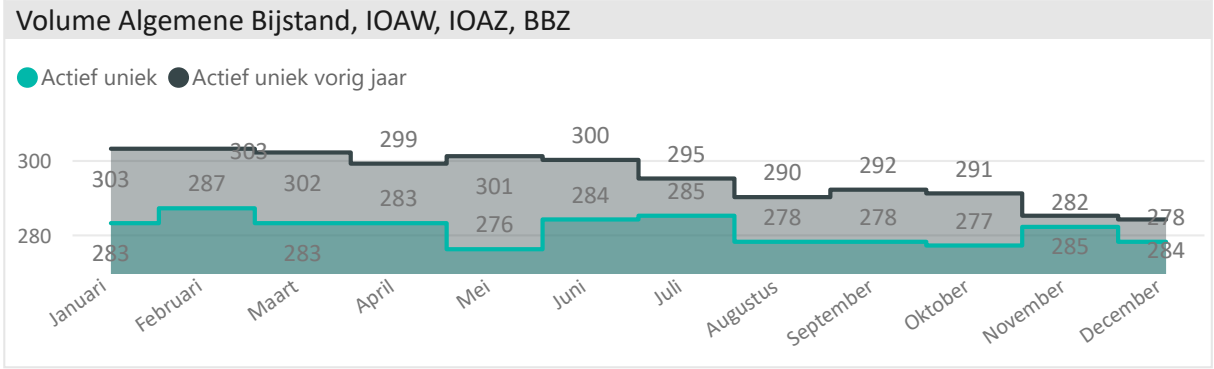


Langedijk



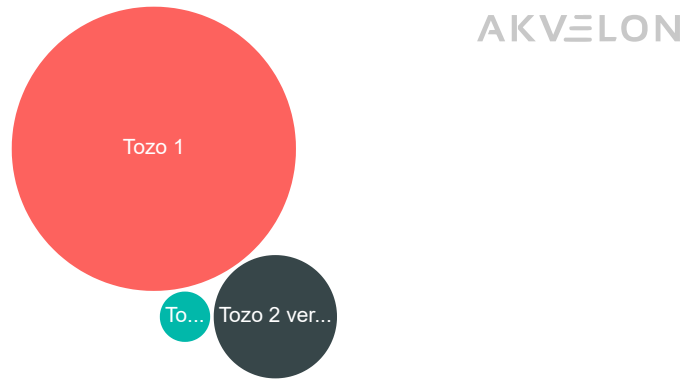
Totalen		
80	83	344
Ingestroomd	Uitgestroomd	Actieve dossiers

- Alkmaar
- Heerhugowaard
- Langedijk**

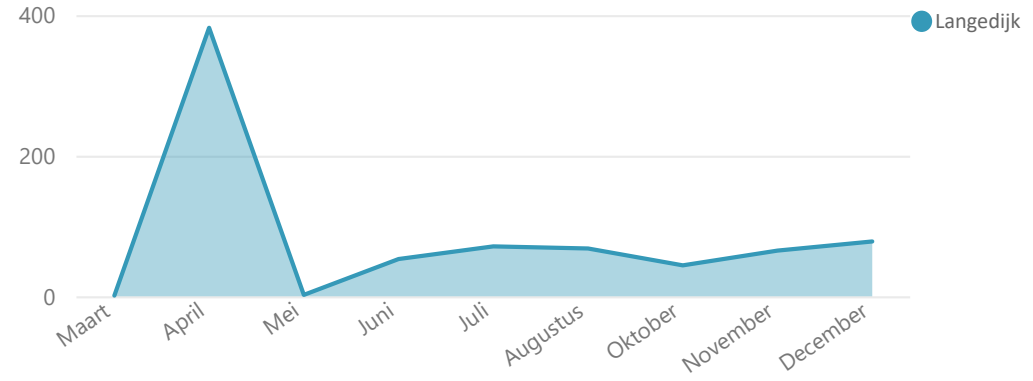


Gemeente

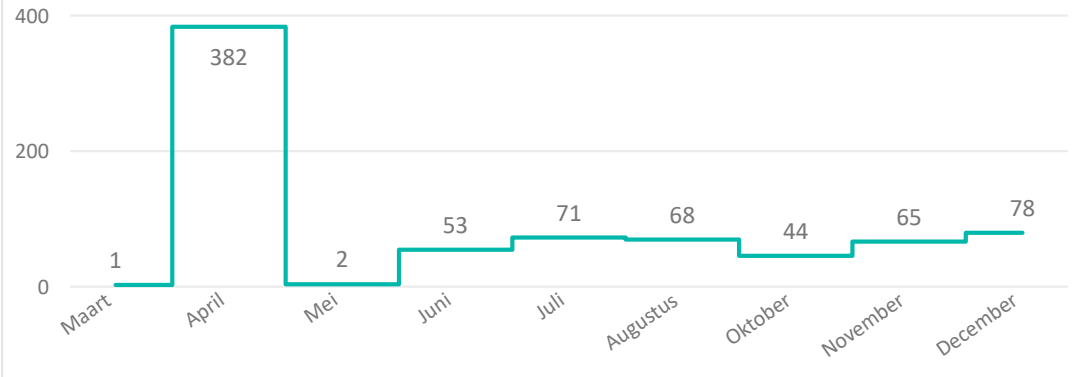
Aanmeldingen Tozo Langedijk



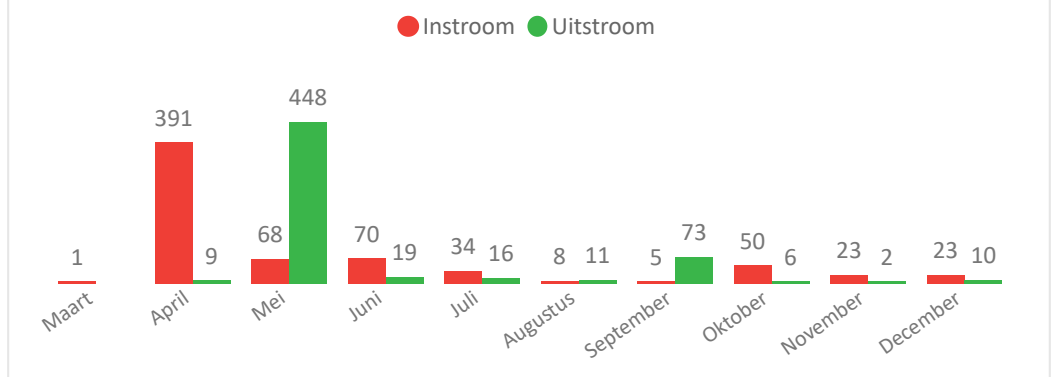
Volume Tozo per maand Langedijk



Volume Tozo Langedijk



In- en uitstroom Tozo Langedijk



Alkmaar

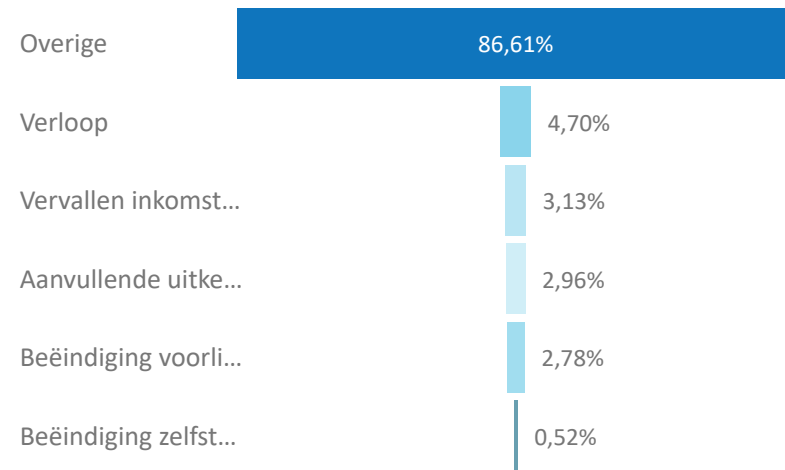
Heerhugowaard

Langedijk

Jaar

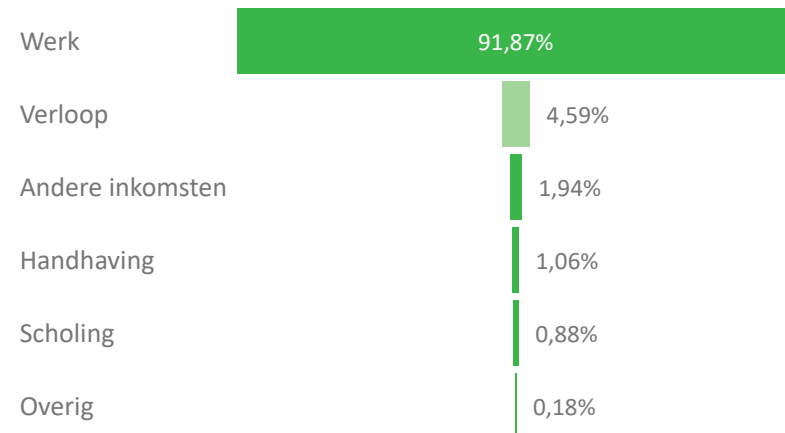
2020

Instroomredenen



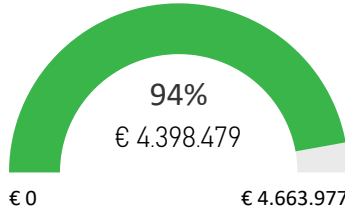
Instroomreden	Omschrijving	Ingestroomd
Aanvullende uitkering	Aanvulling op inkomen	17
Overige	Andere oorzaak	1
Beëindiging voorliggende uitkering	Beëindiging arbeidsongesch.uitk. (o.a. WIA/WAJONG)	1
Beëindiging voorliggende uitkering	Beëindiging werkloosheidsuitkering (WW)	8
Beëindiging zelfstandige	Beëindiging werkzaamheden als zelfstandige	3
Beëindiging voorliggende uitkering	Beëindiging WSF / Studie	7
Verloop	Echtscheiding / Beëindiging	8
Totaal		575

Uitstroomredenen



Uitstroomreden	Omschrijving	Uitgestroomd
Werk	Start werkzaamheden als zelfstandige	490
Werk	Inkomsten uit arbeid	32
Verloop	Verhuizing buiten gemeente	11
Verloop	Bereiken AOW gerechtigde leeftijd	7
Scholing	Inkomsten studiefinanciering	5
Handhaving	Niet verstrekken inlichtingen	5
Andere inkomsten	Andere inkomsten	4
Andere inkomsten	Inkomsten uit arbeidsongesch.Uitk	3
Totaal		566

Stand BUIG incl loonkostensubsidie



Jaar, Kwartaal BUIG
2020

Gemeente	Beschikbaar budget BUIG*
Langedijk	€ 4.663.977
Totaal	€ 4.663.977

*budgetbrief gemeenten nov. 2019



Alkmaar Heerhugowaard **Langedijk**

jaar, kwartaal nieuwe doelgroep
2020 (jaar) + 4 (kwartaal)

Uitgaven BUIG incl. BTW

budget soort	Langedijk	Totaal
BUIG	€ 4.398.479	€ 4.398.479
BBZ	€ 95.381	€ 95.381
IOAW	€ 222.396	€ 222.396
IOAZ	€ 99.626	€ 99.626
loonkostensubsidie	€ 371.254	€ 371.254
WWB	€ 3.609.822	€ 3.609.822
Totaal	€ 4.398.479	€ 4.398.479

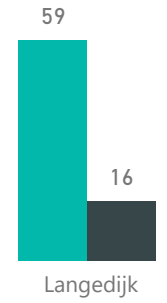
Terugvorderingen BUIG

budget soort	Langedijk	Totaal
BUIG	€ 54.243	€ 54.243
BBZ	€ 7.082	€ 7.082
IOAW	€ 57	€ 57
IOAZ	€ 1.080	€ 1.080
WWB	€ 46.024	€ 46.024
Totaal	€ 54.243	€ 54.243

Nieuwe doelgroep (doelgroepregister) resultaten 2019 - vierde kwartaal 2020

Deelnemers loonkostensubsidie

● Aantal inclusief forfaitair ● forfaitair*



Gemiddelde loonkostensubsidie per deelnemer

Langedijk
€ 6.171,46

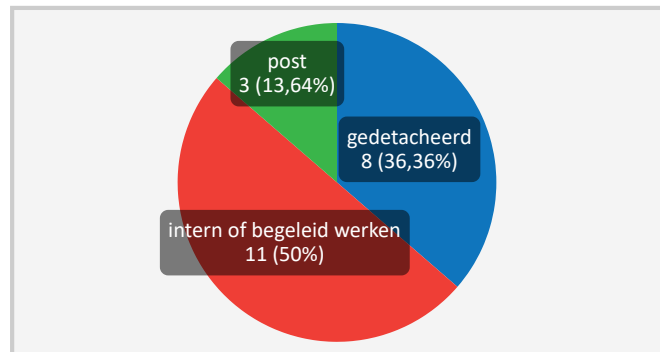
Uren en Loonwaarde

Langedijk
0,78
gemiddeld FTE
29,19
gemiddelde contracturen
52,01
gemiddelde loonwaarde

Direct bij een reguliere werkgever werkzaam

Langedijk
37

Door WNK Participatie geplaatsten



Gemeente	Gedetacheerd	Intern of begeleid werken	Post
Langedijk	8	11	3
Totaal	8	11	3

*Forfaitaire subsidie: Om voor de werkgever aantrekkelijker te maken is een loonkostensubsidie tijdens de eerste 6 maanden voor 50 % van het minimumloon mogelijk. Bovendien kan dan een goed beeld van de capaciteiten van de werknemer gevormd worden.

Jaar, Kwartaal Financien ? ▼
 2020 ▼

Alkmaar

Heerhugowaard

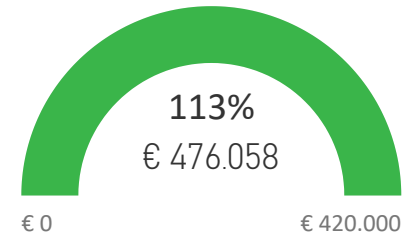
Langedijk

Uitgaven Participatiebudget incl. BTW

Gemeente	Beschikbaar budget Participatiebudget	Uitgaven Participatiebudget	Daaruit besteed bij WNK	Percentage WNK	Saldo Participatiebudget
Langedijk	€ 420.000	€ 476.058	€ 337.115	80%	-€ 56.058
Totaal	€ 420.000	€ 476.058	€ 337.115	80%	-€ 56.058



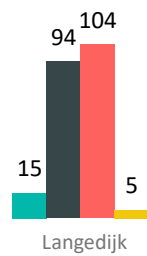
Stand Participatiebudget



jaar, kwartaal WNK ? ▼
 2020 (jaar) + 4 (kwartaal) ▼

Aantal ingekochte trajecten WNK

● beginstand ● gestart ● beëindigd ● eindstand



Beschut Werk

jaar, kwartaal beschut werken ? ▼
 2020 (jaar) + 4 (kwartaal) ▼

Er zijn rijksmiddelen beschikbaar voor de realisatie van een taakstelling beschut werk. Standaard is een dienstverband van gemiddeld 31 uur per week. Minder uren per werkplek betekent meer werkplekken creëren. De klanten van Halte Werk werken gemiddeld 24 uur per week.

Gemeente	Taakstelling	Gerealiseerde fte	Nog te realiseren
Langedijk	8	7,14	0,68
Totaal	8	7,14	0,68

Gemiddelde werkuren

Langedijk
22,13

Proefplaatsingen

Langedijk
0

Extra plaatsingen
gemeente
Alkmaar

7,14✓
Taakstelling: 8

Periode plaatsing

1-1-2020

31-12-2020

Aantal geplaatste klanten
WSP in deze periode

27

Benchmark



Werkgeversservicepunt

De horeca en het toerisme zijn hard getroffen. En toch zijn er andere sectoren als de zorg, het onderwijs, de logistiek en de supermarktbranche, die staan te springen om personeel. Een mobiliteitscentrum met een team van adviseurs is opgezet om nu zo snel mogelijk een verbinding tussen vraag en aanbod te leggen.

Omschrijving Plaatsing	Waargenomen plaatsingen
▲	7
Proefplaatsing	7
1e plaatsing	22
	11
Fulltime arbeid/tijdelijk contract	4
Nul-uren contract	2
Parttime arbeid/tijdelijk contract	5
2e plaatsing	2
	1
Nul-uren contract	1
Totaal	31

omschrijving uitkering na plaatsing	Waargenomen plaatsingen
	13
Aanvullende uitkering	2
Geen uitkering	7
Loonkostensubsidie	9
Totaal	31

Waargenomen plaatsingen gespecificeerd naar klant

Omschrijving doelgroep	Langedijk	Totaal
▲	1	1
Lw 30 - 80	14	14
Lw 80 - 100	2	2
NUG	8	8
Zorg - Kort	2	2
Totaal	27	27

Leeftijdscategorie	Langedijk	Totaal
< 18	3	3
18-27	9	9
28-35	8	8
46-55	4	4
56-65	3	3
Totaal	27	27

Omschrijving_verblijfsstatus	Langedijk	Totaal
	22	22
Vw 2000 art. 8, onder d, vergunning asiel onbepaalde tijd, arbeid vrij	2	2
Vw 2000 art. 8, onder e, gemeenschapsonderdaan econ. niet-actief, arbeid vrij	1	1
Vw 2000 art. 8, onder e, toetsing aan het gemeenschapsrecht, arbeid vrij	1	1
Vw 2000 art. 8, onder g en h, in procedure voortgezet verblijf, tijdige aanvr.	1	1
Totaal	27	27

Selectie gemeenten specificatie

- Alkmaar
 Heerhugowaard
 Langedijk

Toeleiding naar werk en meedoen: uitkeringen Participatiewet, IOAW, IOAZ

Leeftijdscategorie
meedoen

Alle

Omschrijving
doelgroep

Alle

Tegenprestatie

Halte Werk zet in op meedoen. Basis is de verordening tegenprestatie. Meedoen is een re-integratietraject volgen, vrijwilligerswerk doen of mantelzorg verrichten. Niet iedereen doet nu nog mee. Dit komt doordat klanten een volledige ontheffing arbeidsverplichtingen hebben of nog voor beoordeling daarvoor staan, recht op ontheffing hebben als alleenstaande ouder, of door nog lopende handhavingsgesprekken met klanten die boetewaardig gedrag vertonen.

Aantal cliënten PW, IOAW, IOAZ

324

Aantal cliënten dat meedoet

233

Percentage meedoen

72%

Kwetsbare jongeren: alle uitkeringen

Jongeren die een
activiteit doen

67

Percentage
jongeren dat een
activiteit doet

66%

Jongeren

102

Percentage
schoolverlater dat een
activiteit doet

40%

*met instroomreden beëindiging
studiefinanciering/studiewaarvan
Schoolverlaters*

5

Schoolverlater die
een activiteit doet

2

Jongeren en schoolverlaters zonder activiteit bevinden zich meestal in de onderzoeksfase om een goed beeld van de jongere te krijgen voor een passend traject.



Omschrijving activiteit	Jongeren	waarvan Schoolverlater
	35	3
LKS Loonkostensubsidie	25	
Jobcoaching	11	
Hulpverlening art. 55	10	
Zelf inburgeren	7	
WNK - Beschut Werken	6	
WSP bemiddeling	5	
Scholing	4	
Vrijwilligerswerk (niet ingekocht)	4	1
LKS forfaitaire loonkostensubsidie	3	
MEE - werkwinkel	3	
Parttime werk (max.haalbare)	3	
WNK - assessment	3	
Vrije inkoop (zonder kosten HW)	2	1
WMO dagbesteding	2	
Nazorg jongerenloket	1	
Sport-Z	1	
Turnover - module 1 Werkfit	1	

Omschrijving
activiteit

Alle

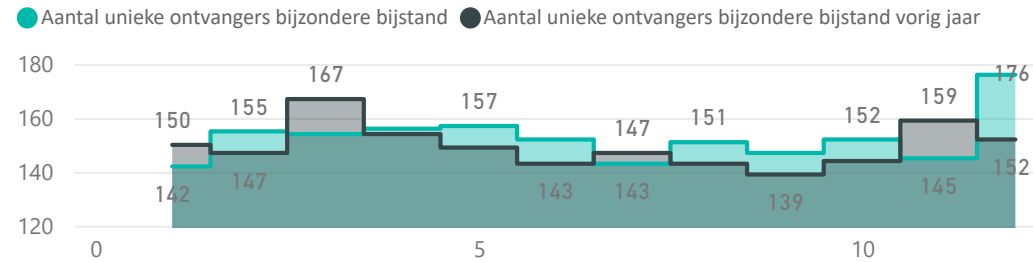


Totaal aantal ontvangers bijzondere bijstand

Langedijk

364
Dit jaar357
Vorig jaar

Aantal ontvangers bijzondere bijstand per kwartaal



Budget en Uitgaven Bijzondere Bijstand incl. BTW

Gemeente	Beschikbaar budget Bijzondere bijstand	Uitgaven Bijzondere bijstand incl BTW	Uitgaven Minimabeleid	Terugvorderingen Bijzondere Bijstand
Langedijk	€ 563.980	€ 424.768		€ 27.911
Totaal	€ 563.980	€ 424.768		€ 27.911

Toelichting

Het budget van de stadspassen is onderbested. Door de coronacrisis was er nagenoeg geen mogelijkheid het te besteden.

Jeugdsportfonds

Langedijk

€ 25.000,00



Uitgaven stadspassen

Langedijk

€ 54.817

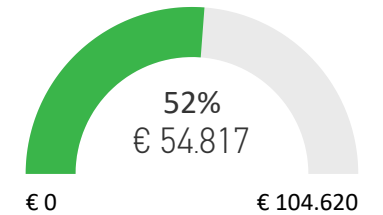


Collectieve ziektekostenverzekering

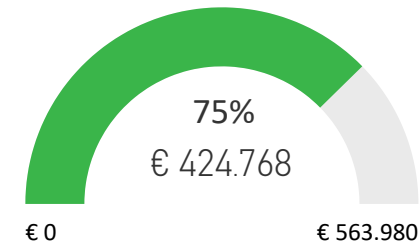
Langedijk

€ 176.970,33

Stand Minimapas Langedijk



Stand Bijzondere Bijstand



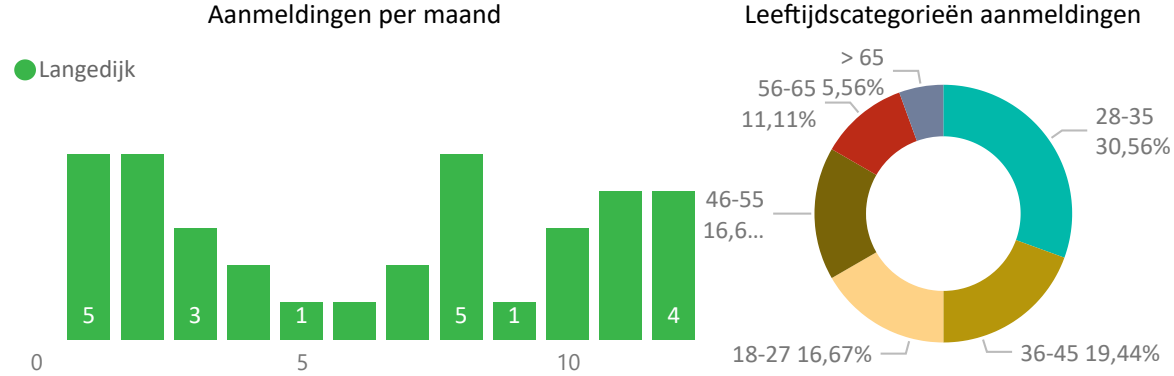
Langedijk

Omschrijving bijstand	Aantal keer verstrekt	Aan aantal huishoudens
Inkomenstoeslag	217	216
Bewindvoeringskosten	1512	169
Overig	298	66
Jongerentoeslag	236	47
Advocaat kosten	84	43
Computer	19	18
Inrichtingskosten om niet	19	12
Inrichtingskosten leenbijstand	7	7
Woonkostentoeslag	69	7
Fiets	6	6
Mentor/curator	65	6

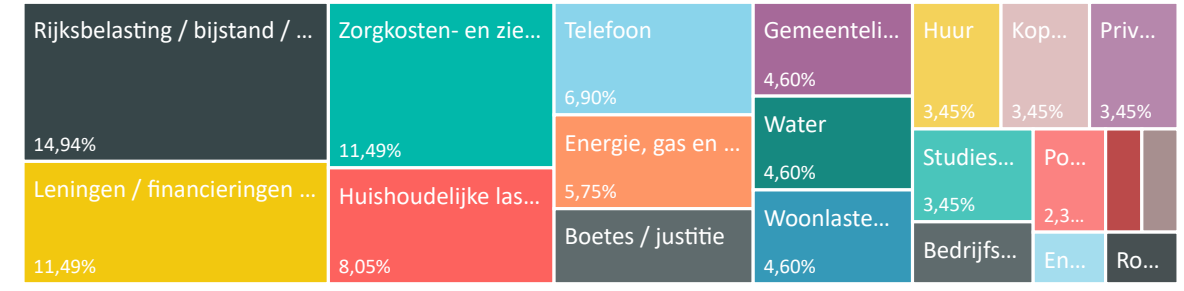
Aanmeldingen Schuldhulpverlening

Totalen

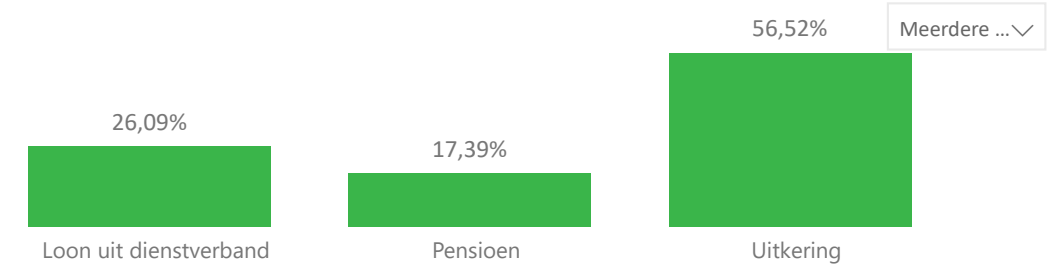
Langedijk
36



Wat voor schuld?



Welk inkomen?

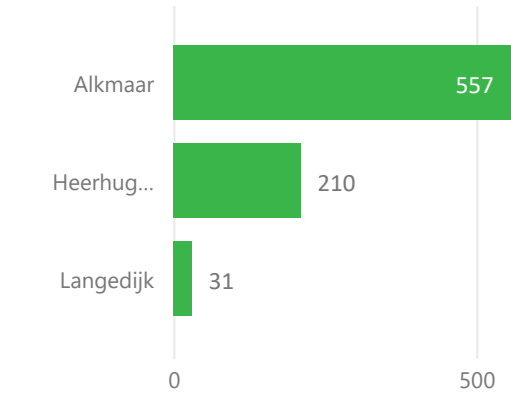


Aanmeldingen Preventie en Vroegsignalering

Inkomensbeheer



Formulierenpunten



Bezoek en contacten budgetwinkel

